

臺灣集中保管結算所

證券所有人名冊解密工具包
軟體操作手冊

版本：1.0

民國 104 年 01 月

版本記錄

版本	制／修訂人員	變更內容摘要	頁數	提供日期
1.0	陳俊宏	初版制訂。	All	104.01.29

目 錄

壹、 簡介	1
貳、 環境需求	2
一、 硬體需求	2
二、 軟體需求	2
參、 安裝	3
一、 工具包安裝	3
肆、 軟體操作流程	7
一、 注意事項	7
二、 執行方式	7
伍、 常見問題與處理方法	10
一、 分割檔數量錯誤(4001).....	10
二、 ERP 大小錯誤(4005)	10
三、 憑證不符，不是解密憑證(5107).....	10
四、 密碼錯誤(5004).....	11
五、 取得卡片錯誤，請重新插拔卡片(5102).....	11

壹、簡介

臺灣集中保管結算所（以下簡稱本公司）為提升服務品質，建置「名冊檔案傳輸系統」。

「名冊檔案傳輸系統」為提供更安全之檔案下載服務，相關檔案將搭配憑證加密保護機制，附檔名為 eRP2 的檔案（以下簡稱 eRP2 檔），需搭配使用本公司提供「證券所有人名冊解密工具包」（以下簡稱工具包）來解密相關檔案。

工具包提供功能有：對於 eRP2 檔案的解密後整批另存新檔。

貳、環境需求

一、硬體需求

(一)使用 PC

最小記憶體：512MB

建議記憶體：1024MB 以上

最小剩餘磁碟空間：150MB

建議剩餘磁碟空間：250MB 以上

(二)需 IC 卡讀卡機設備。

二、軟體需求

(一)作業系統：支援 32bits 的 Windows XP、Windows Vista、Windows 7。

(二)需安裝 IC 卡讀卡機驅動程式。

參、安裝

一、工具包安裝

- (一) 請至集保公司網站(www.tdcc.com.tw)。
- (二) 點選【下載專區】。

TDCC 臺灣集中保管結算所

專業 便捷
國際化 安全
多元化 效率

公司簡介
服務項目
出版刊物
業務詢答
統計資訊
公告事項
業務規章
國際交流
下載專區

最新訊息

日期	標題/內容
2014/12/29	黃金現貨交易，集保存摺攤平通
2014/12/26	查詢個人有價證券資料，集保結算所提供貼心服務
2014/12/22	茶與股票的對話-「股票博物館」歡慶23週年

最新活動

日期	活動內容
2014/12/22	茶與股票的對話-「股票博物館」歡慶23週年

- (三) 點選【權益證券類】-【其他下載資料】。

- 權益證券類
- 固定收益類
- 縣市改制地址轉換作業
- 股務單位查核及審查作業
- 期貨商專區
- 證券期貨周邊單位資訊整合專區

權益證券類

- [表單下載](#)
- [檔案格式下載](#)
- [S.M.A.R.T.新一代存託系統](#)
- [境外基金資訊觀測站](#)
- [資料交換自動化](#)
- [發行人網路報表派送檔案格式下載](#)
- [其他下載資料](#)
- [受理投資人查詢集中保管有價證券作業](#)
- [股務部說明會簡報](#)
- [期信基金資訊觀測站](#)
- [基金資訊傳輸平台](#)
- [股票全面轉換無實體發行簡化作業](#)
- [發行作業平台](#)
- [法院拍賣專戶明細規劃案](#)
- [調整拋棄無股務單位有價證券所有權作業](#)

(四) 點選【證券所有人名冊解密工具包 V1.0.0.1(1/2)】與【證券所有人名冊解密工具包 V1.0.0.1(2/2)】，並將前述兩個檔案儲存到本機磁碟的同一個目錄。

其他	中華電信ADSL線路基本資料申請表	資訊規劃部
	參加人報表網路查詢作業之公鑰備份及還原程式	資訊規劃部
	報表網路傳送暨查詢作業系統_參加人使用者操作手冊	資訊規劃部
	報表網路傳送暨查詢作業系統_參加人管理者操作手冊	資訊規劃部
	報表網路傳送暨查詢作業系統_參加人憑證及公鑰上載操作手冊	資訊規劃部
	報表網路傳送暨查詢作業系統申請書	資訊規劃部
	華康中文罕用字集	資訊作業部
	集保結算所104年年曆卡	企劃部
	New-Report工具包V1.0.0.5	資訊規劃部
	New-Report工具包軟體_操作手冊	資訊規劃部
	New-Report網站憑證安控元件	資訊規劃部
	證券所有人名冊查詢系統	資訊規劃部
	證券所有人名冊解密工具包V1.0.0.1(1/2)	資訊規劃部
	證券所有人名冊解密工具包V1.0.0.1(2/2)	資訊規劃部

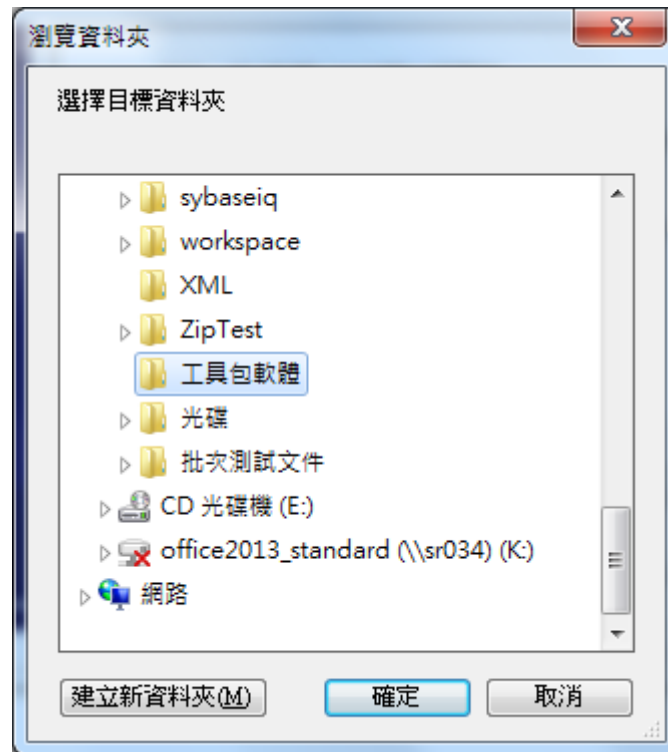


(五) 檔案下載完成後，執行【證券所有人名冊解密工具包 V1.0.0.1(1/2)】所下載的執行檔(如：a2943.exe)。



(六) 點選【瀏覽】選擇要安裝的目錄。





(七) 點選【安裝】安裝程式。



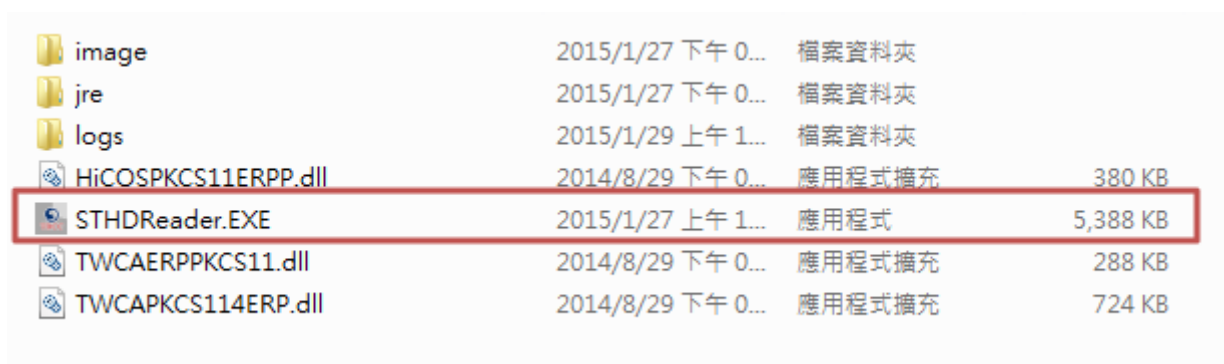
肆、軟體操作流程

一、注意事項

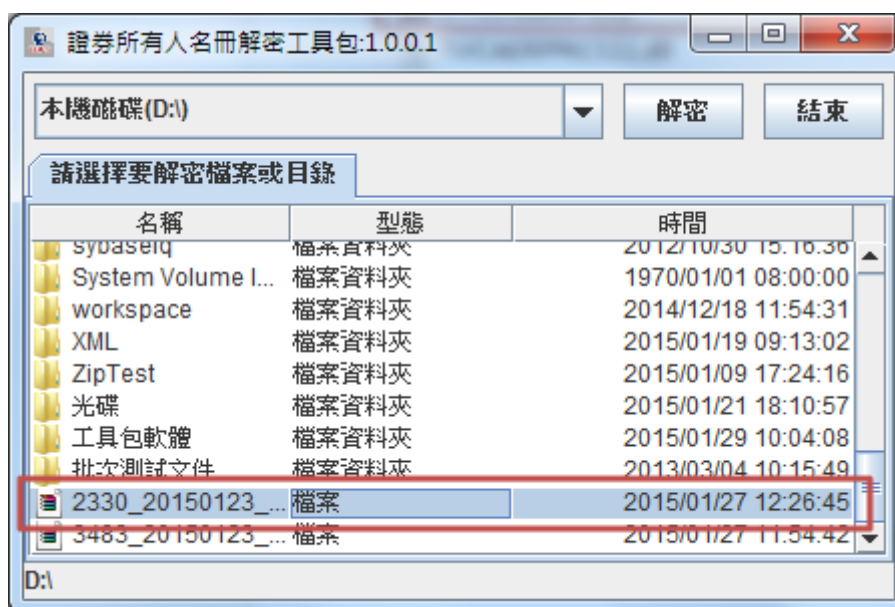
請先確認讀卡機已連接電腦且憑證已放入讀卡機中。

二、執行方式

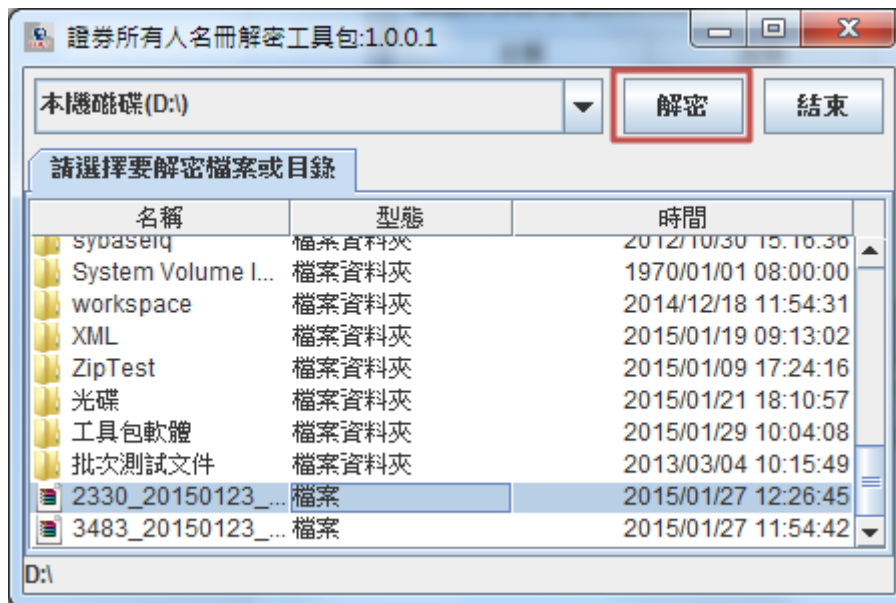
(一) 到程式安裝目錄中，點選【STHDReader.exe】。



(二) 選擇需要解密的 eRP2 檔案；若要選取多檔，請按鍵盤上 shift+滑鼠右鍵點選。



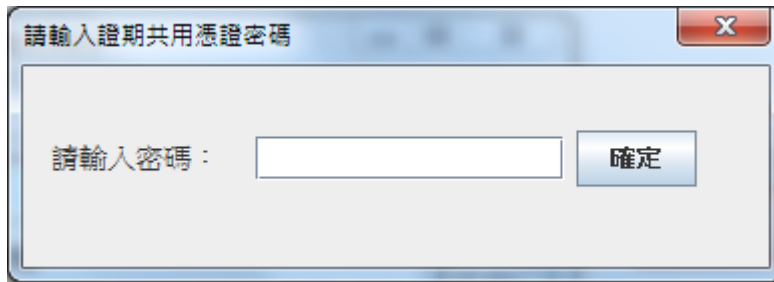
(三) 點選【解密】。



(四) 選擇解密後檔案放置路徑。



(五) 輸入憑證密碼。



(六) 解密完成後，請至解密後檔案放置路徑進行後續操作。

伍、常見問題與處理方法

一、分割檔數量錯誤(4001)



處理方法:請確認附件的分割檔數量是否正確

二、ERP 大小錯誤(4005)



處理方法:請重新下載附件，再開啟

三、憑證不符，不是解密憑證(5107)



處理方法:請選擇正確的憑證或卡片進行解密

四、密碼錯誤(5004)



處理方法:請輸入正確的密碼進行解密

五、取得卡片錯誤，請重新插拔卡片(5102)



處理方法:請確認卡片是否正確插入讀卡機，與讀卡機是否正確安裝