

A silver pen, a smartphone, and a laptop keyboard are visible on a dark surface. The pen is positioned diagonally above the smartphone. The smartphone is lying flat, and the laptop keyboard is partially visible on the right side of the frame.

視訊輔助股東會平台 發行公司/股務單位操作說明

臺灣集中保管結算所

110年7月

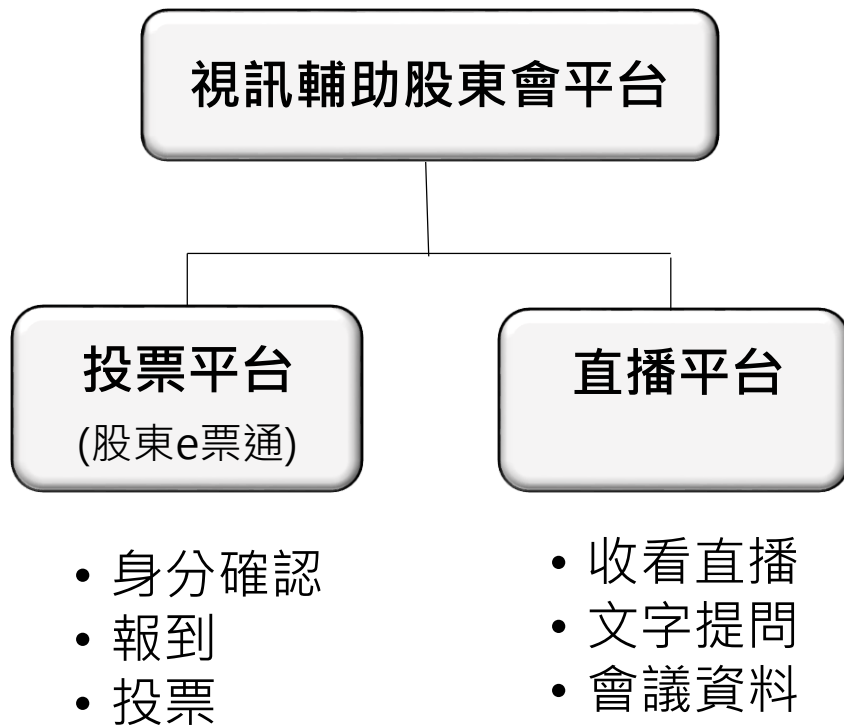
簡報大綱

- 一、平台簡介
- 二、作業事項及快速指引
- 三、直播平台操作說明
- 四、投票平台操作說明

一、平台簡介

一、平台簡介

平台架構



系統需求



電腦：桌上型或筆記型電腦 (非Mac裝置)



穩定的網路



瀏覽器

- 投票平台: IE
- 直播平台: Chrome, Edge, Firefox或 Safari



請將下列網域設為白名單：

- .lumiagm.com
- .lumireactor.com



憑證 (擇一，實體憑證須另備讀卡機)：

- 證期共用憑證
- 工商憑證

A close-up photograph of a person's hand holding a silver pen and clicking a white computer mouse on a wooden desk. In the background, a white computer keyboard and the base of a monitor are visible. The scene is lit with soft, natural light, creating a professional and focused atmosphere.

二、作業事項及快速指引

項目	時間序	作業事項	頁碼
1	7/30前	提供集保電子投票議案及名冊	(同現行電子投票操作方式)
2	7/31~8/5	提供集保委託人名冊(SFTP)	
3	會議前	[直播平台] 註冊後台帳號	p.8
4	會議3日前	集保提供發行公司/股代視訊輔助股東會之股東登記名單(SFTP)	
5	會議2日前	[直播平台] 完成會議設定	p.12
7	會議前30分鐘	[直播平台] 揭露公告資料	p.26
8		[直播平台] 啟動會議	p.29
9	會議快開始前	[投票平台] 查詢或下載股東報到明細	p.50
10	會議開始	[直播平台] 全程錄音錄影前台	p.31
11		[投票平台] 開啟投票開關	p.55
12	會議中	[直播平台] 管理提問	p.35
13		[投票平台] 關閉投票開關	p.56
14		[投票平台] 下載投票結果	p.57
15	會議中(投票結束)	[直播平台] 公告投票結果	p.42
16	會議結束	[直播平台] 下載會議報表	p.43
17		[直播平台] 結束會議	p.45

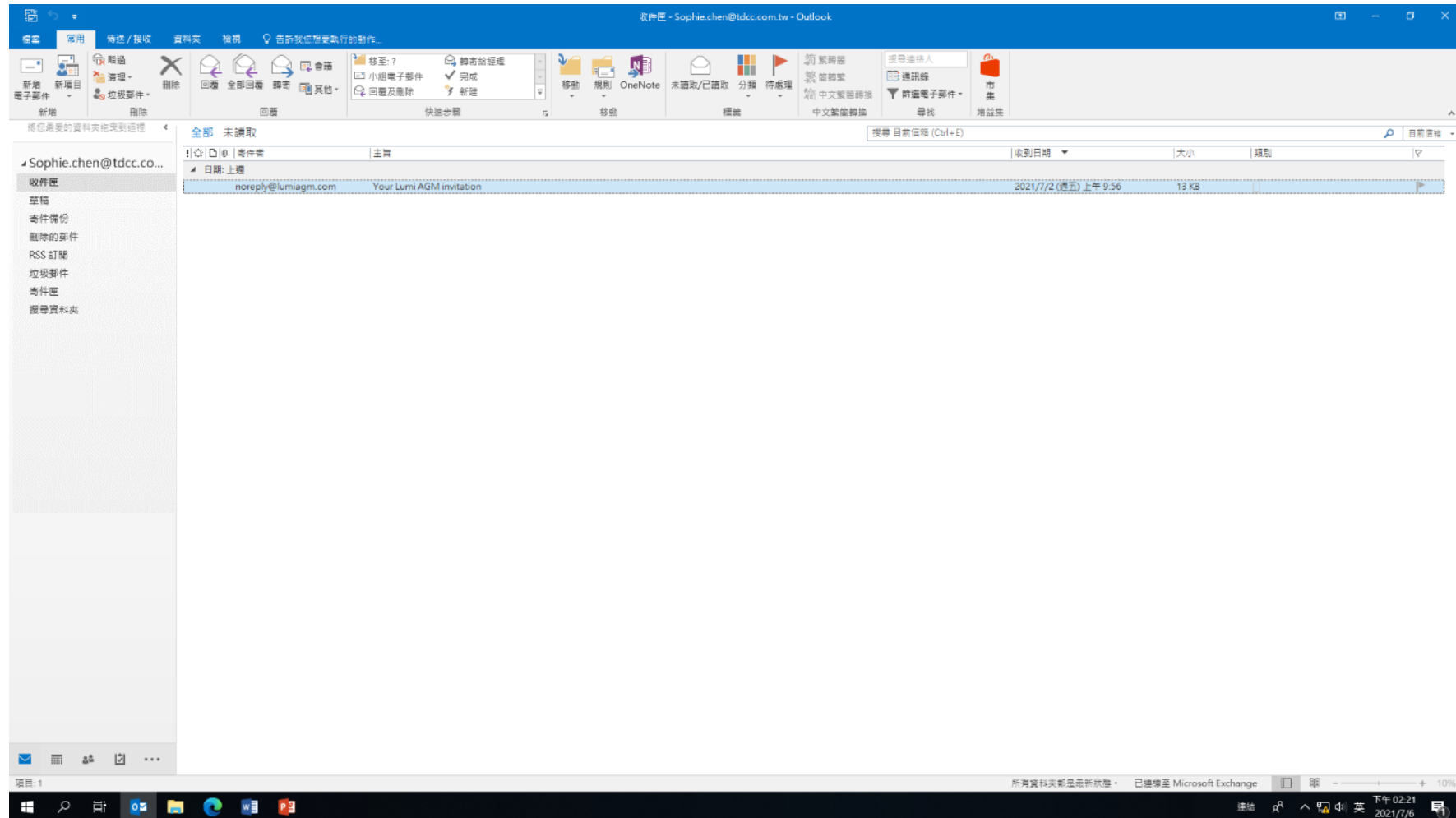
二、直播平台操作說明

- (一) 註冊後台帳號
- (二) 進行會議設定
- (三) 揭露公告資料
- (四) 啟動會議
- (五) 全程錄音錄影前台
- (六) 管理提問
- (七) 公告投票結果
- (八) 下載會議報表
- (九) 結束會議

(一) 註冊後台帳號

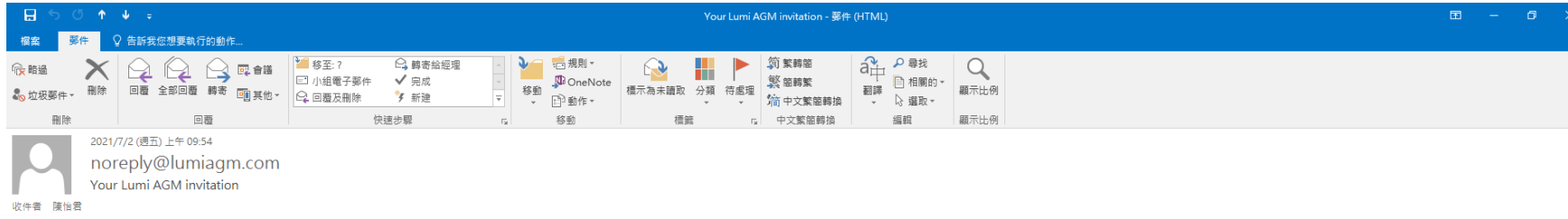
1. 打開您於視訊輔助股東會申請表上填寫之信箱。

您將收到一封來自後台系統(noreply@lumiagm.com)發送之註冊邀請(主旨:你的Lumi AGM邀請函。)



(一)註冊後台帳號

2. 請打開後台註冊邀請函，並點選信中之註冊連結（連結有效時間為48小時）。



歡迎你到 tdccvsm1.lumiagm.com

你已被邀請使用 tdccvsm1.lumiagm.com 的操控板(後臺管理)以便新增及主持虛擬互動會議。

如接受邀請, 請按此連結:

https://tdccvsm1.dashboardsg.lumiagm.com/#/acceptinvitation?invitation_id=e91e53fe-a9a7-4e4b-9f1c

若你是初次使用 tdccvsm1.lumiagm.com 操控板(後臺管理), 你將會被要求建立個人資料和登入密碼。請注意, 如想達到最佳使用體驗, 我們建議您完成此步序並使用桌上型電腦, 筆記型電腦, 及平板電腦。

謝謝,

tdccvsm1.lumiagm.com 團隊.

(一)註冊後台帳號

3. 請於First Name欄位填入「公司名稱」、Last Name欄位填入「統一編號」、設定密碼，並點選Save(儲存)鍵。

The screenshot shows a web browser window with the URL https://tdccvsm1.dashboardg.lumiagm.com/#/acceptinvitation?invitation_id=c132c143-d64f-46e5-9736-f0bab034cae6. The page content includes the following text and form fields:

To access the dashboard you need to create a profile **請填寫下列後台註冊資料**

Email
sophie.chen@tdcc.com.tw

First Name: 集保結算所
Last Name: 23474232

Password:
Repeat password:

SAVE

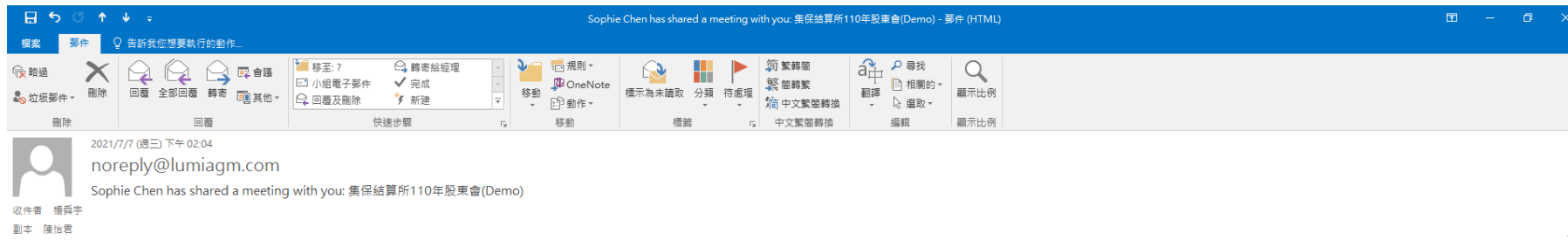
Five numbered instructions in red text with arrows pointing to the form fields:

1. 輸入公司名稱 → (points to First Name)
2. 輸入統一編號 ← (points to Last Name)
3. 設定密碼 (8 碼以上，並包含大小寫英文字母、數字或特殊符號任三者) ← (points to Password)
4. 再次輸入密碼 ← (points to Repeat password)
5. 點選儲存 → (points to the SAVE button)



(一) 註冊後台帳號

4. 完成註冊後，系統將發送Email通知您後台登入網址，點選信中網址前往後台。



Sophie Chen (Sophie.chen@tdcc.com.tw) 已跟你分享會議:

會議: 集保結算所110年股東會(Demo)

會議號碼: 830-609-288

此會議將會顯示於你的Lumi AGM 操控板會議列表中, 你可以從以下連結進入列表:

<https://tdccvsm1.lumiagm.com>



Lumi

點選信中網址前往後台

(二) 進行會議設定

2. 請前往Email通知的後台網址，切換語言為中文，並輸入您的Email及密碼進行登入。

The screenshot shows a web browser window with the URL <https://tdccvsm1.dashboard.lumiagm.com/#/>. The page features the LUMI agm logo and two login options: "登入你的帳戶" and "登入直播平台後台". There are two input fields for "電郵" (Email) and "密碼" (Password), and a "登入" (Login) button. A "忘記了密碼?" link is also present. On the right side, there is a language selection menu with icons for Chinese, English, and another language. The Chinese icon is highlighted with a red dashed box. Three red arrows point to the input fields and the login button, with corresponding instructions: "1. 輸入Email", "2. 輸入密碼", and "3. 點選登入".

1. 輸入Email → 電郵


2. 輸入密碼 → 密碼

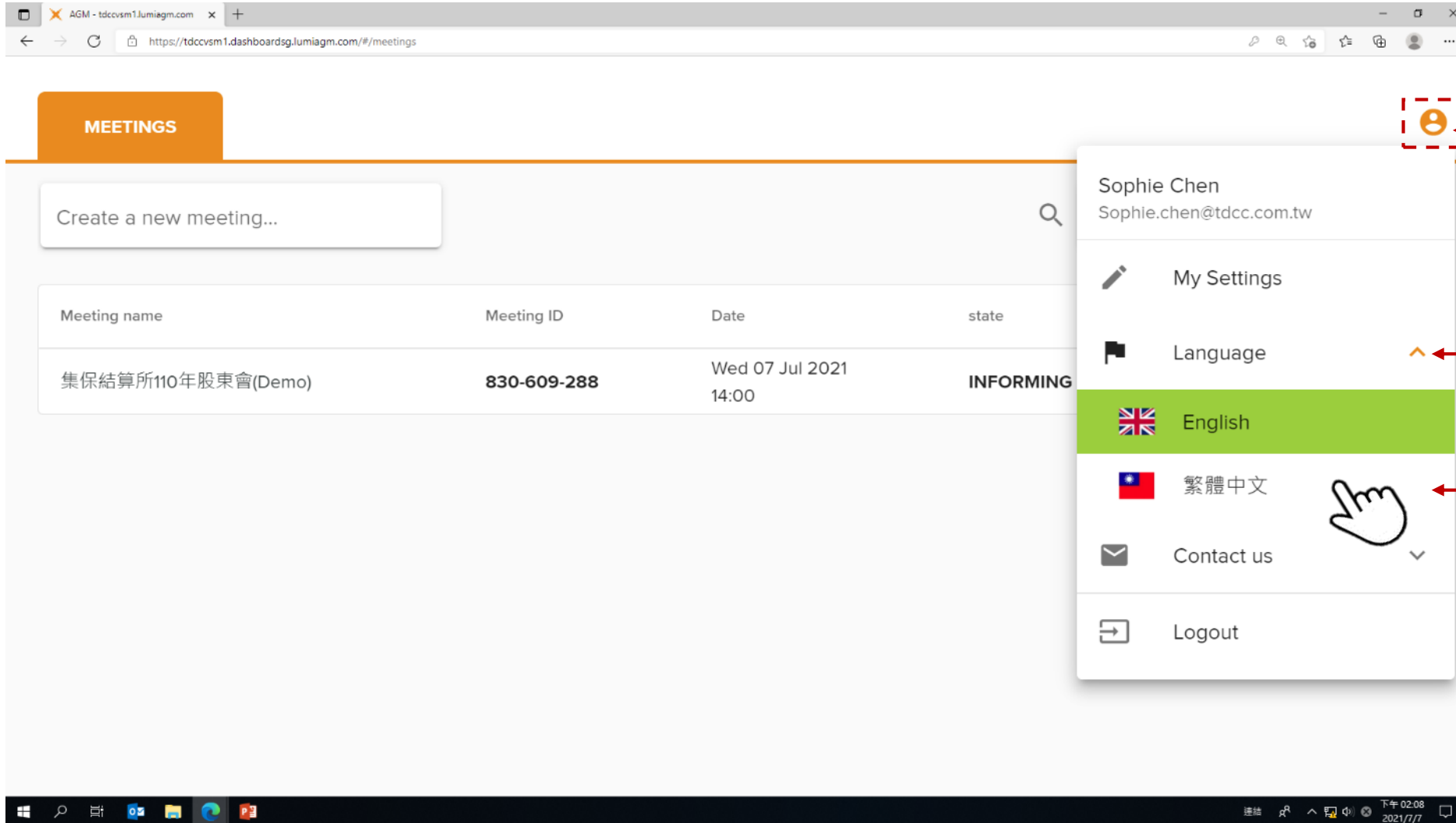
3. 點選登入 → 登入

忘記了密碼?

1. 點選右上角圖示，
切換語言為中文

(二) 進行會議設定

3. 登入後台後，請先點選右上角之  進行語言設定。



The screenshot shows a web browser window with the URL <https://tdccvsm1.dashboardsg.lumiagm.com/#/meetings>. The page has an orange header with the word "MEETINGS". Below the header is a search bar with the text "Create a new meeting...". A table lists meeting information:

Meeting name	Meeting ID	Date	state
集保結算所110年股東會(Demo)	830-609-288	Wed 07 Jul 2021 14:00	INFORMING

On the right side, a user profile dropdown menu is open, showing the user's name "Sophie Chen" and email "Sophie.chen@tdcc.com.tw". The menu items are:

- My Settings
- Language (with an upward arrow icon)
- English (with a UK flag icon)
- 繁體中文 (with a Taiwan flag icon)
- Contact us (with an envelope icon)
- Logout (with a door icon)

A hand cursor is pointing to the "繁體中文" option. The "Language" option is highlighted with a green background. A red dashed box highlights the user icon in the top right corner of the page.

1. 點選使用者圖示

4. 再點一次使用者圖示
即可收起選單

2. 點Language(語言)
展開選單

3. 點選「繁體中文」

(二) 進行會議設定

4. 您會看到您有權限的會議清單，點選會議名稱即可進入會議設定。

會議

建立新的會議

搜尋會議

會議名稱	會議ID	會議時間	狀態	管理者
集保結算所110年股東會(Demo)	830-609-288	Wed 07 Jul 2021 14:00	未開始	Sophie Chen

點選您要設定的會議名稱

(二) 進行會議設定

5. 點選左側功能列的「設定」→上方「會議資訊」標籤，進行會議資訊設定。

The screenshot shows the LUMI agm meeting settings page for a demo meeting. The interface includes a left sidebar with navigation options, a top header with the meeting name and ID, and a main content area for setting meeting details. Red arrows and text annotations highlight the steps for configuring the meeting information.

1. 點選「設定」 → 點選左側功能列的「設定」

2. 點選「會議資訊」 → 點選上方「會議資訊」標籤

3. 設定「會議名稱」 → 設定會議名稱：集保結算所110年股東會(Demo)

4. 設定「會議日期」 → 設定預定開始日期：2021-07-07

5. 設定「會議時間」 → 設定開始時間：14:00

6. 時區請選「(UTC 08:00) Asia/ Taipei」 → 設定時區：(UTC 08:00) Asia/ Taipei

會議基本資料

會議名稱
集保結算所110年股東會(Demo)

預定開始日期
2021-07-07

開始時間
14:00

時區
(UTC 08:00) Asia/ Taipei

設置主視覺 ?

LUMI agm

(二) 進行會議設定

5. (續) 點選左側功能列的「設定」→上方功能列「會議資訊」，進行會議資訊設定。

AGM - tdccvsm1.lumiagm.com

https://tdccvsm1.dashboard.lumiagm.com/#/meeting/302/settings

設定

集保結算所110年股東會(Demo) 830-609-288

集保結算所110年股東會(Demo) 設定

會議資訊 功能 主題 共享 提問接收器

會議基本資料

會議名稱
集保結算所110年股東會(Demo)

預定開始日期 開始時間 時區
2021-07-07 14:00 (UTC 08:00) Asia/Taipei

設置主視覺 ?

LUMI agm

6. 主視覺設定：
(1) 點選畫面中的圖片進行更換。
※圖片格式:1920 x 400 畫素。

(二) 進行會議設定

5. (續) 點選左側功能列的「設定」→上方功能列「會議資訊」，進行會議資訊設定。



The screenshot shows a web browser window with the URL <https://tdccvsm1.dashboardsg.lumiagm.com/#/meeting/302/settings>. The page title is "集保結算所110年股東會(Demo)" with the phone number "830-609-288". The left sidebar contains a menu with "設定" (Settings) highlighted. The main content area shows "會議資訊" (Meeting Information) settings. A modal dialog box is open in the center, titled "上傳 圖像檔案區" (Upload Image Area). It contains a large dashed box with the text "把圖像檔丟進這裡並按上傳" (Drop image files here and click upload). A hand cursor is pointing at the center of this box. At the bottom of the dialog, there are two buttons: "儲存" (Save) and "取消" (Cancel). Red arrows point from the dialog to the text boxes on the right.

6. 主視覺設定：
(2) 點選視窗中間，以選擇您電腦中的圖片檔案。

(3) 點選儲存。

(二) 進行會議設定

5. (續) 點選左側功能列的「設定」→上方功能列「會議資訊」，進行會議資訊設定。

AGM - tdccvsm1.lumiagm.com

https://tdccvsm1.dashboardg.lumiagm.com/#/meeting/302/settings

設定

集保結算所110年股東會(Demo) 830-609-288

主標題
集保結算所110年股東會(Demo) ← 7. 設定「主標題」(上限250字元)

次標題
歡迎各位股東~! ← 8. 設定「副標題」(上限250字元)

簡介
本公司係合併原臺灣證券集中保管公司及原台灣票券集中保管結算公司，並改名為臺灣集中保管結算所股份有限公司。 ← 9. 設定「簡介」(上限5,000字元)

原臺灣證券集中保管公司，設立於1989年10月，並於1990年1月正式營運，負責處理「有價證券集中保管帳簿劃撥制度」之相關業務，服務項目包括有價證券集中保管帳簿劃撥、集中交易及櫃檯買賣市場有價證券交割、與櫃股票款券結算交割、期貨結算電腦處理、無實體有價證券登錄、參加人有價證券電腦帳務處理等，並接受金融監督管理委員會證券期貨局委託辦理股務查核作業。

為推動短期票券無實體化及集中結算交割制度，主管機關於2004年4月核准台灣票券集中保管結算公司正式運作，除統籌辦理短期票券之集中保管外，並與央行同資系統連線，提供款券兩訖之結算交割機制，達成建構兼具安全與效率之結算交割環境，促進貨幣市場之健全發展之目標。

重設 儲存 ← 10. 點選「儲存」

(二) 進行會議設定

6. 點選左側功能列的「設定」→上方功能列「功能」，進行會議功能設定。

1. 點選「設定」

2. 點選「功能」

3. 訊息設定

- (1) 開啟「提問功能」(呈現橘色)
- (2) 開啟「訊息審核」(呈現橘色)
- (3) 選擇「訊息長度中(上限1000字元)」

4. 線上直播設定

- (1) 開啟線上直播功能 (呈現橘色)
- (2) 輸入直播網址

(二) 進行會議設定

6.(續) 點選左側功能列的「設定」→上方功能列「功能」，進行會議功能設定。

The screenshot shows the 'Settings' page for a meeting. The left sidebar contains navigation options: 提問, 即時投票, 會前投票, 設定 (highlighted), 參加者, 文件, 數據, and 支援中心. The main content area is titled '集保結算所110年股東會(Demo) 830-609-288'. It features several settings sections, each with a red dashed box and an annotation:

- 使用Zoom**: Includes a toggle for '使用Zoom作為線上直播' (disabled), input fields for 'Zoom會議ID' and 'Zoom會議密碼', and a toggle for '網絡研討會' (disabled).
- 訪客登入**: Includes a toggle for '開啟' (disabled).
- 條款及聲明**: Includes a toggle for '開啟' (disabled).
- 參加者同時用多個裝置登入**: Includes a toggle for '開啟' (enabled).

Annotations in red text:

- 5. 「使用Zoom」區塊之開關請都維持灰色(不啟用)
- 6. 「訪客登入」開關請顯示灰色(不啟用)
- 7. 「條款及聲明」開關請維持灰色(不啟用)(使用條款已設在投票平台)
- 8. 「參加者同時用多個裝置登入」開關請維持橘色(已啟用)

(二) 進行會議設定

6.(續) 點選左側功能列的「設定」→上方功能列「功能」，進行會議功能設定。

The screenshot shows the 'Settings' page for a meeting. The left sidebar contains navigation options: 提問, 即時投票, 會前投票, 設定 (highlighted), 參加者, 文件, 數據, and 支援中心. The main content area is titled '集保結算所110年股東會(Demo) 830-609-288'. Four red dashed boxes highlight specific settings:

- Step 9:** '登入與法定人數' (Login and Quorum). The '顯示: 登入已達法定人數' (Show: Login reached quorum) option is selected.
- Step 10:** '客製化登入頁面' (Customized Login Page). The fields are: 用戶名 (帳號), 密碼 (識別碼), and 登入按鈕 (登入).
- Step 11:** '用戶能看到持有票數' (Users can see the number of shares held). The toggle switch is in the '關閉' (Off) position.
- Step 12:** '允許分割投票 (會影響LUMI AGM主程式使用者)' (Allow split voting). The toggle switch is in the '關閉' (Off) position.

(二) 進行會議設定

6.(續) 點選左側功能列的「設定」→上方功能列「功能」，進行會議功能設定。

AGM - tdccvsm1.lumiagm.com x +

https://tdccvsm1.dashboardsg.lumiagm.com/#/meeting/302/settings

設定

集保結算所110年股東會(Demo) 830-609-288

11. 「在所有組別投票議案中進行集體投票」開關請維持灰色(不啟用)
(投票功能在投票平台)

12. 其他支援訊息設定：
集保統一設定內容，
請不要更改。

13. 點選「儲存」

提問
即時投票
會前投票
設定
參加者
文件
數據

RESOURCES
支援中心

開啟

其他支援訊息

關閉

稱謂
如何查詢帳號(戶號)及識別碼?

其他支援訊息
請至「股東e票通」>「視訊輔助股東會平台」>「報到/投票」>點選該場股東會的「視訊資訊」。

按鈕文字
忘記帳號(戶號)、識別碼

關閉 文字按鈕
關閉

儲存

(二) 進行會議設定

7. 左側功能列的「設定」→上方功能列「主題」，建議使用系統內建設定，不需更改。

The screenshot shows the '設定' (Settings) page for a meeting titled '集保結算所110年股東會(Demo)'. The left sidebar contains navigation options: 提問, 即時投票, 會前投票, 設定 (highlighted), 參加者, 文件, 數據, and 支援中心. The main content area has tabs for 會議資訊, 功能, 主題 (selected), 共享, and 提問接收器. Under the '主題' tab, there is a section '主題和客製化' with two radio buttons: '主題' (selected) and '自訂'. Below this are '主顏色' (Main Color) with a black swatch and '標記顏色' (Marker Color) with an orange swatch. There is also a '背景圖像' (Background Image) section with a grey placeholder. A red dashed box encloses the '主題和客製化' section, and a red text overlay reads '建議維持系統內建設定。'. At the bottom right, there are three circular icons (edit, delete, refresh) and a '儲存' (Save) button.

(二) 進行會議設定

8. 左側功能列的「設定」→上方功能列「共享」須由集保進行相關設定。

AGM - tdccvsm1.lumiagm.com

https://tdccvsm1.dashboard.lumiagm.com/#/meeting/302/settings

設定

集保結算所110年股東會(Demo)
830-609-288

會議資訊 功能 主題 共享 提問接收器

會議管理共享

增加共同管理人到此會議

這些用戶可以使用此會議的所有權限跟內容

管理者: Sophie Chen

分享給 (1):

James Yang

儲存

支援中心

下午 07:08
2021/1/17



(二) 進行會議設定

10. 點選左側功能列的「文件」，點選「瀏覽」，選擇檔案。您可以上傳您的議事手冊、年報等資料。

1. 點選「文件」

2. 點選「瀏覽」，並選擇您電腦中的檔案 (格式限PDF檔)

3. 點選「上傳」

4. 成功上傳的檔案將顯示於此

檔案名	顯示名	
議事手冊.pdf	議事手冊.pdf	

(三)揭露公告資料

◆ 股東會前30分鐘須於直播平台揭露下列資料：

1. 公司彙整徵求人及非屬徵求受託代理人徵得及受託代理出席股東會明細資料

(即發行公司/股代於證基會公告之附件十)

2. 股東以書面或電子方式出席之明細資料

(「電子投票彙總表」下載途徑：股東e票通>電子投票平台>B25、B11報表)

(三)揭露公告資料

1. 點選左側功能列的「文件」→ 點選「瀏覽」，選擇要公告的PDF檔。





(三) 揭露公告資料

1. (續) 點選左側功能列的「文件」→ 點選「瀏覽」，選擇要公告的PDF檔。

AGM - tdccvsm1.lumiagm.com x +

tdccvsm1.dashboardsg.lumiagm.com/#/meeting/302/documents

Documents 集保結算所110年股東會(Demo) 830-609-288

Messages

Live Votes

Pre-Votes

Settings

Participants

Documents

Data

RESOURCES

Help center

Browse UPLOAD

File Name	Display Name	
議事手冊.pdf	議事手冊.pdf	✎ ↓ ↗ 🗑
公司彙整徵求人及非屬徵求受託代理人徵得及受託代理出席股東會明細資料.pdf	公司彙整徵求人及非屬徵求受託代理人徵得及受託代理出席股東會明細資料.pdf	✎ ↑ ↓ ↗ 🗑
股東以書面或電子方式出席之股數.pdf	股東以書面或電子方式出席之股數.pdf	✎ ↑ ↗ 🗑

完成上傳後檔案會出現在列表裡

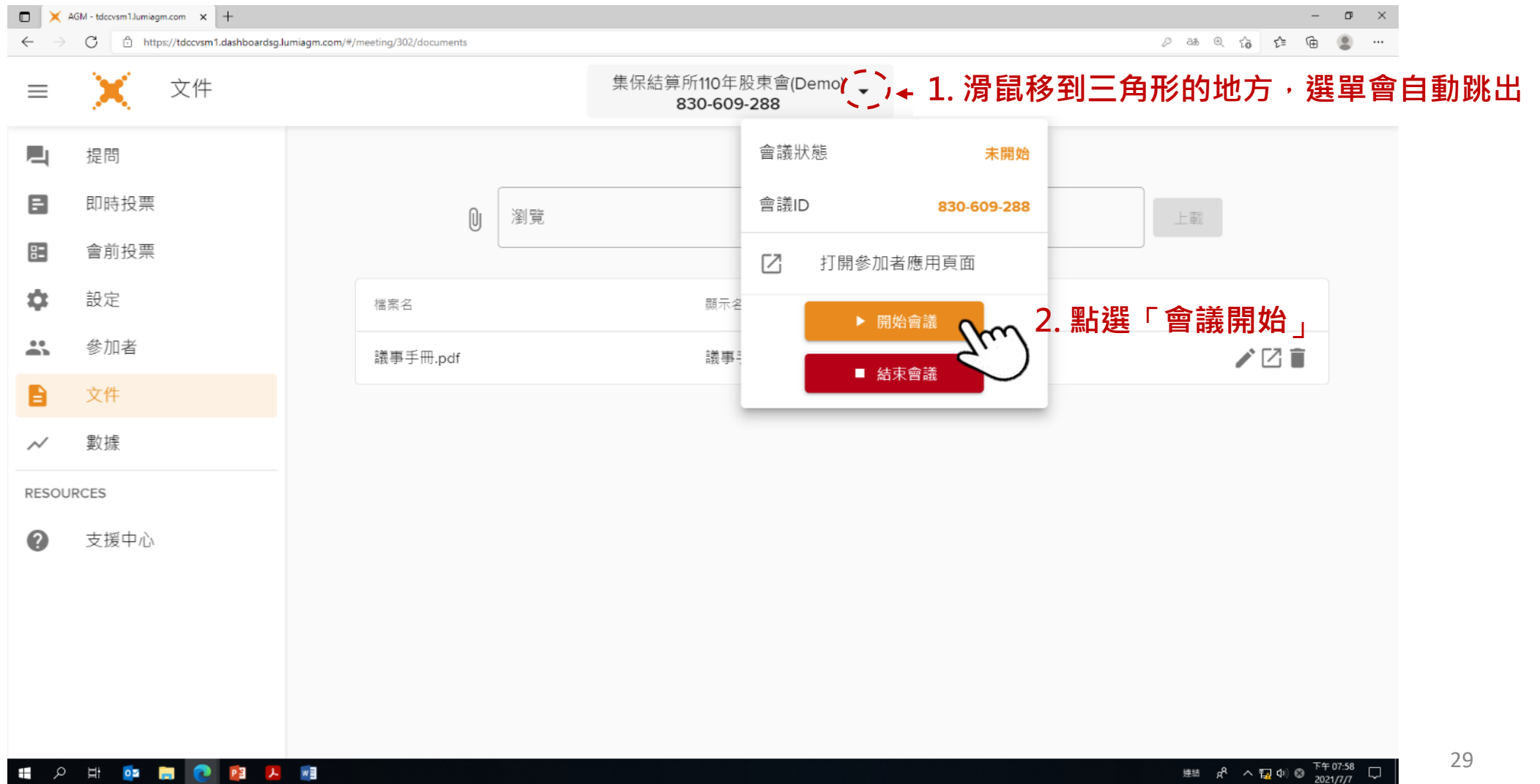
LumiAGMReport...xlsx

全部顯示 x

下午 04:54 2021/7/8

(四) 啟動會議

1. 滑鼠移到頁面最上方會議名稱旁的三角形→選單會自動跳出→點選「開始會議」。



集保結算所110年股東會(Demo) 830-609-288

1. 滑鼠移到三角形的地方，選單會自動跳出

2. 點選「會議開始」

會議狀態 未開始

會議ID 830-609-288

打開參加者應用頁面

開始會議

結束會議

文件

提問

即時投票

會前投票

設定

參加者

文件

數據

RESOURCES

支援中心

瀏覽

檔案名 顯示名

議事手冊.pdf 議事

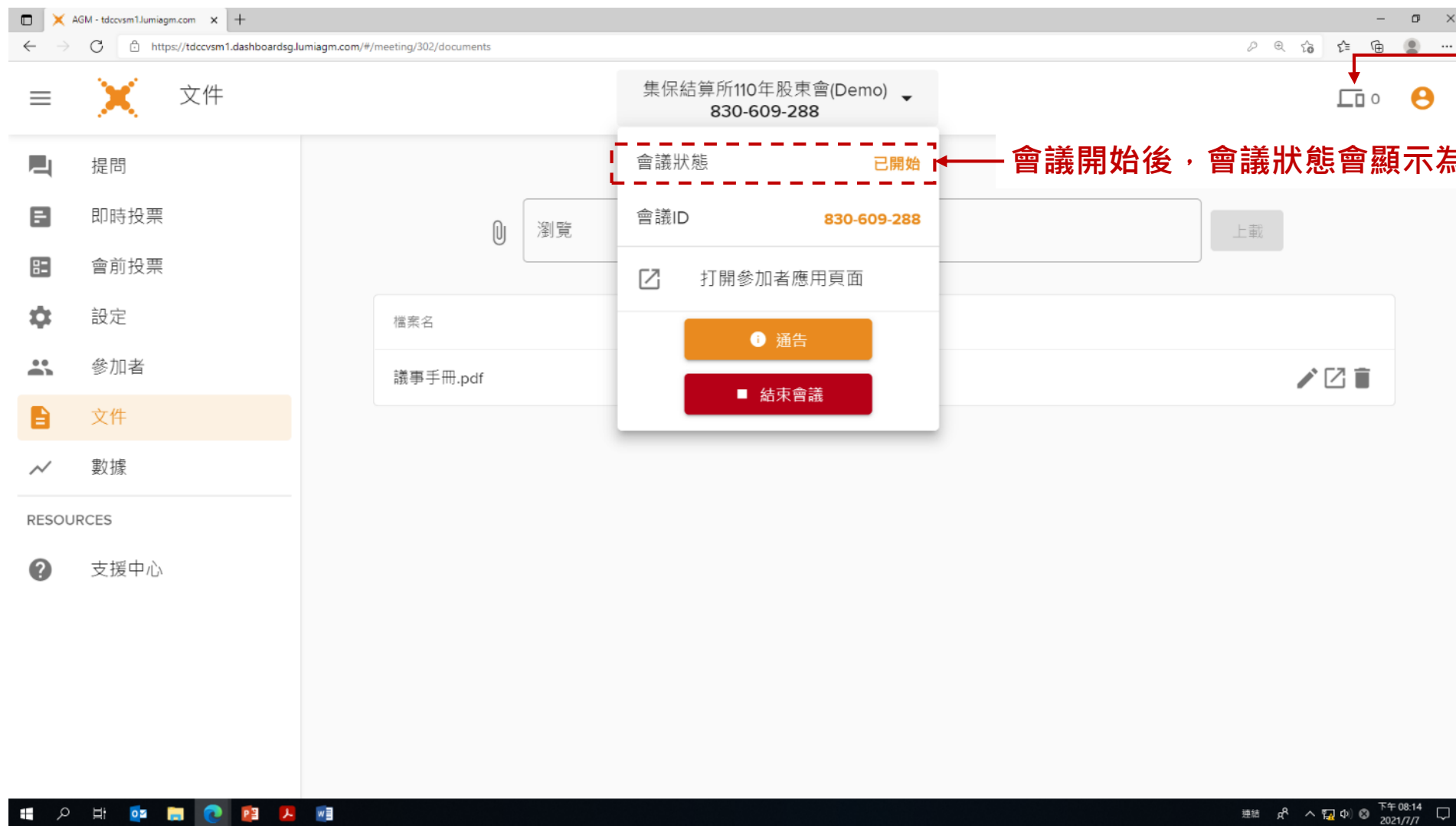
上載

下午 07:58 2021/1/7



(四) 啟動會議

1. (續) 會議開始後，上方會議狀態會顯示「已開始」。

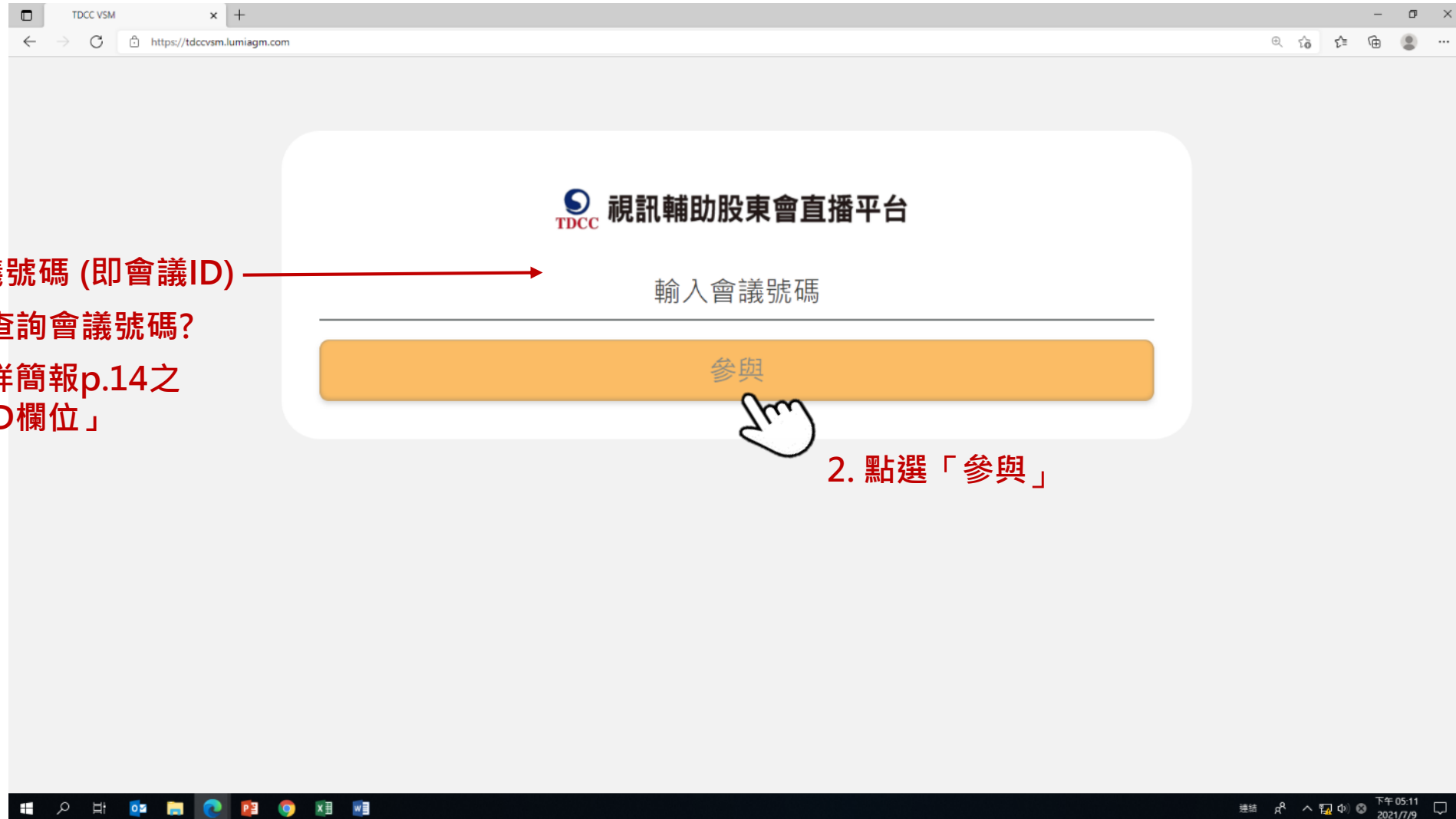


直播平台已登入之參加者人數

會議開始後，會議狀態會顯示為「已開始」。


(五) 全程錄音錄影前台

1. 前往前台登入網址：<https://tdccvsm.lumiagm.com/>，輸入您的會議號碼，並點選「參與」。



(五) 全程錄音錄影前台

2. 輸入您的前台帳號(戶號)、識別碼，並點選登入。



The screenshot shows a web browser window with the URL `https://agmauth-agm-prod-sg.lumireactor.com/agmauth/login.html?client_id=authorizationcode-sg&response_type=code&redire...`. The page title is "Login Page". The main content area features the TDCD logo and the text "視訊輔助股東會直播平台". Below this, there are two input fields: "帳號(戶號)" and "識別碼". A red arrow points to the first field with the text "1. 輸入帳號(戶號)". Another red arrow points to the second field with the text "2. 輸入識別碼". A hand cursor is positioned over the "登入" button. Below the input fields is a large orange "登入" button. At the bottom of the page, there is a link that says "忘記帳號(戶號)、識別碼". The Windows taskbar is visible at the bottom of the screen, showing the time as 上午 11:05 on 2021/7/13.

1. 輸入帳號(戶號)

2. 輸入識別碼

視訊輔助股東會直播平台

帳號(戶號)

識別碼

登入

忘記帳號(戶號)、識別碼

(五) 全程錄音錄影前台

3. 登入會議後，您即可進行直播平台前台之全程錄音錄影。

Lumi AGM - 集保結算所110年股東會

web.lumiagm.com/m#/830609288

830-609-288

直播

集保結算所110年股東會(Demo)

002

歡迎各位股東~!

本公司係合併原臺灣證券集中保管公司及原台灣票券集中保管結算公司，並改名為臺灣集中保管結算所股份有限公司。

本公司係合併原臺灣證券集中保管公司及原台灣票券集中保管結算公司，並改名為臺灣集中保管結算所股份有限公司。

原臺灣證券集中保管公司，設立於1989年10月，並於1990年1月正式營運，負責處理「有價證券集中保管帳簿劃撥制度」之相關業務，服務項目包括有價證券集中保管帳簿劃撥、集中交易及櫃檯買賣市場有價證券交割、興櫃股票款券結算交割、期貨結算處理、無毒體有價證券登錄、參加人有價證券開戶帳務處理。



(五) 全程錄音錄影前台

◆ Windows 10內建之免費螢幕錄影工具：

1. 鍵盤同時按下“**Win + Alt + r**”，螢幕會自動跳出錄影工具，並開始錄影。
2. 點選錄影工具列中的停止鍵即可停止錄影。
3. 點選“**Win + g**”即可叫出錄影檔案。



※建議使用前先試錄，以確認啟用及聲音收錄均正常。

(六)管理提問

1. 點選左側功能列的「提問」。您會看到上方有「待審查」、「已審查」、「已發佈」、「歸檔」等四種訊息類別頁籤。僅有「已發佈」頁籤下的訊息會顯示於前台。

1. 點選「提問」

內建四類訊息類別頁籤。
(僅有「已發佈」頁籤下的訊息會顯示於前台。)

(六)管理提問-主席開場白

2. 「待審查」頁籤下有內建Chair(主席)開場白供使用，相關操作步驟如下。

The screenshot shows a web interface for an AGM. The top navigation bar includes a menu icon, a logo, the text '提問', and the meeting details '集保結算所110年股東會(Demo)' and '830-609-288'. The left sidebar contains navigation options: '提問', '即時投票', '會前投票', '設定', '參加者', '文件', '數據', and '支援中心'. The main content area shows the '待審查 (0)' tab selected, with sub-tabs for '已審查 (0)', '已發佈 (0)', and '歸檔 (0)'. Below the tabs, there are toggle switches for '提問功能' and '訊息審核', and a '+ 新增訊息類別' button. The main content area displays '訊息牆沒有訊息' and '在訊息牆發佈公告以開始互動'. A red dashed box highlights the '待審查 (0)' tab, with an arrow pointing to it and the text '1. 「待審查」頁籤下有內建主席開場白供使用。'. Below this, a red dashed box highlights the '提問' section, with an arrow pointing to it and the text '2. 滑鼠點選框內任一處。您可以使用內建之Chair開場白，或，自行輸入開場白內容。'. A red dashed box highlights the '發佈公告至訊息牆' button, with an arrow pointing to it and the text '3. 點選發送'. The 'Chair' opening statement is displayed below the button, containing two paragraphs of text.

1. 「待審查」頁籤下有內建主席開場白供使用。

2. 滑鼠點選框內任一處。您可以使用內建之Chair開場白，或，自行輸入開場白內容。

3. 點選發送

(六)管理提問-主席開場白(續)

2. (續)「待審查」頁籤下有內建Chair(主席)開場白供使用，相關操作步驟如下。

AGM - tdccvsm1.lumiagm.com

tdccvsm1.dashboardsg.lumiagm.com/#/meeting/302/discussion/

集保結算所110年股東會(Demo) 830-609-288

提問

提問 (1) 已審查 (0) 已發佈 (1) 歸檔 (0)

發送為: Chair

提問功能 訊息審核 + 新增訊息類別

提問
發佈公告至訊息牆

全選

排序
最舊

Chair
08 July 2021 10:36

歡迎使用訊息功能進行提問，工作人員將確認相關回答者後才於螢幕顯示您的提問，送出問題後請稍候片刻，謝謝。

4. 點選發佈按鈕

※ 註：「待審查」頁籤內的訊息均尚未發佈於前台，須點選發佈按鈕。
訊息發佈後會自動移到「已發佈」頁籤。

支援中心

RESOURCES

上午 10:36
2021/7/8

(六)管理提問-股東提問

所有前台的提問都會先進到「待審查」的頁籤。您須於該提問右側點選「發佈」按鈕，訊息才會於前台顯示。系統會自動將已發佈的訊息移至「已發佈」頁籤。

The screenshot shows a web application interface for managing shareholder questions. The top navigation bar includes a menu icon, a logo, the title "提問", and the company name "集保結算所110年股東會(Demo)" with the phone number "830-609-288". The left sidebar contains navigation options: "提問" (selected), "即時投票", "會前投票", "設定", "參加者", "文件", "數據", and "RESOURCES" with "支援中心". The main content area shows a list of questions. The "待審查 (1)" tab is highlighted with a red dashed box and an arrow pointing to it, with a red text box stating: "1. 所有提問都會先進到「待審查」頁籤。(註：此時提問還不會顯示於前台)". Below this, there is a "發送為: Chair" field and a "提問" input box with a "發佈公告至訊息牆" button. A "全選" checkbox and a "排序" dropdown menu (set to "最舊") are also visible. A question entry is shown with a red arrow pointing to the "001" ID, labeled "股東戶號", and another red arrow pointing to the question text "請問公司是否有ESG相關作為?", labeled "提問內容". A red dashed box highlights the "發佈" button on the right side of the question entry, with a red arrow pointing to it and a red text box stating: "2. 點選「發佈」按鈕". The bottom of the image shows a Windows taskbar with the system clock at 10:43 on 2021/7/8.

(六)管理提問-股東誤觸提問

倘股東誤觸，發送非股東會提問之訊息，您可以將該訊息移至「歸檔」頁籤。

AGM - tdccvsm1.lumiagm.com

tdccvsm1.dashboardsg.lumiagm.com/#/meeting/302/discussion/

集保結算所110年股東會(Demo)
830-609-288

提問

待審查 (1) 已審查 (0) 已發佈 (3) 歸檔 (0)

發送為: Chair

提問
發佈公告至訊息牆

全選

排序
最舊

001
08 July 2021 11:04
wjdoopl,f;

點選「歸檔」按鈕，訊息將自動移至「歸檔」頁籤

RESOURCES
支援中心

上午 11:04
2021/7/8

(六)管理提問-股東超過發言次數

倘股東超過發言次數，您可以於股東戶號旁點選「封鎖」圖示。之後該股東之發言將自動進入「歸檔」頁籤。
※ 註：被封鎖之股東還是可以於前台傳送提問，惟其提問會自動進到「歸檔」頁籤，不會顯示於前台。

集保結算所110年股東會(Demo) 830-609-288

提問

待審查 (1) 已審查 (0) 已發佈 (2) 歸檔 (1)

發送為: Chair

提問功能 訊息審核 + 新增訊息類別

提問
發佈公告至訊息牆

全選 排序 最舊

001 08 July 2021 11:15 請問公司年報何... 點選封鎖圖示 (已封鎖符號會呈現紅色), 再點一下即可解鎖。

支援中心

Windows taskbar: 上午 11:15 2021/7/8



(六) 提問管理-主席發佈訊息

如您欲透過直播平台同步發佈主席的回答，可利用「已發佈」頁籤之Chair訊息框進行發佈。

The screenshot shows a web interface for an AGM. The top navigation bar includes a menu icon, a logo, the text '提問', and the meeting details '集保結算所110年股東會(Demo)' and '830-609-288'. The left sidebar contains navigation options: '提問', '即時投票', '會前投票', '設定', '參加者', '文件', '數據', and 'RESOURCES' with a '支援中心' link. The main content area has tabs for '待審查 (0)', '已審查 (0)', '已發佈 (2)', and '歸檔 (2)'. Below the tabs, there are toggle switches for '提問功能' and '訊息審核', and a '+ 新增訊息類別' button. A text input field contains the message '有關本公司ESG作為，請參見議事手冊p.36。'. A red arrow points to the '已發佈 (2)' tab with the text '1. 選擇「已發佈」頁籤'. Another red arrow points to the '傳送' button (a right-pointing arrow) with the text '3. 點選傳送'. A third red arrow points to the input field with the text '2. 輸入您欲發佈的訊息。'. Below the input field, there is a '全選' checkbox and a '排序 最近' dropdown menu. The message list shows two items: one from user '001' at 10:43 asking '請問公司是否有ESG相關作為?' and one from 'Chair' at 10:36 with the text '歡迎使用訊息功能進行提問，工作人員將確認相關回答者後才於螢幕顯示您的提問，送出問題後請稍候片刻，謝謝。'. The Windows taskbar is visible at the bottom with the time '上午 11:33 2021/7/8'.



(七)公告投票結果

1. 點選左側功能列的「文件」→ 點選「瀏覽」，選擇要公告的PDF檔。

AGM - tdcvsm1.lumiagm.com

https://tdcvsm1.dashboard.lumiagm.com/#/meeting/302/documents

文件 集保結算所110年股東會(Demo) 830-609-288

1. 點選「文件」→

2. 點選「瀏覽」，並選擇您電腦中的檔案
※註：檔案格式限PDF檔

3. 點選「上載」

檔案名	操作
議事手冊.pdf	編輯 下載 分享 刪除
公司彙整徵求人及非屬徵求受託代理人徵得及受託代理出席股東會明細資料.pdf	編輯 上一步 下一步 分享 刪除
股東以書面或電子方式出席之股數.pdf	編輯 上一步 下一步 分享 刪除
投票結果.pdf	編輯 上一步 分享 刪除

4. 完成上傳後檔案會出現在列表裡

(八) 下載會議報表

1. 會議結束後，您可至左側功能「數據」→點選上方「下載會議報表」(EXCEL檔)。

※ 註：發行公司須於會議結束30天內完成報表下載。

The screenshot shows a web dashboard interface. The browser address bar displays 'tdccvsm1.dashboardsg.lumiagm.com/#/meeting/302/data'. The page title is '集保結算所110年股東會(Demo) 830-609-288'. The left sidebar contains a menu with items: 提問, 即時投票, 會前投票, 設定, 參加者, 文件, 數據 (highlighted), and 支援中心. The main content area has three buttons: '下載數據報表' (highlighted with a red dashed box and a hand cursor), '清除所有數據', and '轉傳到SQLITE'. Red annotations include an arrow pointing to the '數據' menu item with the text '1. 選擇「數據」' and another arrow pointing to the '下載數據報表' button with the text '2. 點選「下載數據報表」'. The Windows taskbar at the bottom shows the date and time as '2021/7/8 上午 11:35'.

(八) 下載會議報表

2. 會議報表(EXCEL檔)內容包含股東之登入直播平台紀錄、提問紀錄。

※ 註：股東出席以投票平台的報到紀錄為準。

出席率												
1	出席率											
2	帳戶:	tdccvsm1.lumiagm.com										
3	會議:	集保結算所110年股東會(Demo)										
4	會議號碼:	830609288										
5	時區:	Asia/Taipei										
6	預定開始時間:	07 Jul 2021 14:00:00 CST										
7	上載參加者:	2										
8	可行使之總票數:	0										
9	代表票數:	0										
10												
11												
12	參加者	稱謂	名字	姓氏	代表票數	初次登入	最後離開	設備製造商	設備型號	平台	客戶類別	地址
13	001**001				0	07 Jul 2021 20:23:47 CST	07 Jul 2021 20:50:59 CST	Desktop	Windows 10	網, Chrome		18.166.59.54
14	001**001				0	08 Jul 2021 09:24:56 CST	08 Jul 2021 10:21:07 CST	Desktop	Windows 10	網, Chrome		16.162.90.69
15	001**001				0	08 Jul 2021 10:42:53 CST	08 Jul 2021 11:32:06 CST	Desktop	Windows 10	網, Chrome		18.162.230.27
16	002**002				0	08 Jul 2021 11:32:45 CST	08 Jul 2021 11:37:47 CST	Desktop	Windows 10	網, Chrome		18.162.230.27
17												
18												
19												
20												
21												
22												
23												
24												
25												
26												
27												
28												
29												
30												
31												
32												
33												
34												
35												



(九)結束會議

1. 滑鼠移到頁面最上方會議名稱旁的三角形→選單會自動跳出→點選「結束會議」。
※ 註：發行公司應給予適當時間揭露投票結果後再結束會議。

The screenshot shows the LumiAGM dashboard interface. At the top, the meeting title is "集保結算所110年股東會(Demo)" with ID "830-609-288". A dropdown menu is open, showing options: "會議狀態" (已開始), "會議ID" (830-609-288), "打開參加者應用頁面", "通告", and "結束會議". A hand cursor is pointing at the "結束會議" button. The main content area displays a list of documents, including "議事手冊.pdf", "公司彙整徵求人及非屬徵求受託代理人徵得及受託代理出席股東會明細資料.pdf", and "股東以書面或電子方式出席之股數.pdf".

1. 滑鼠移到三角形的地方，選單會自動跳出

2. 點選「結束會議」

(九)結束會議

1. (續)滑鼠移到頁面最上方會議名稱旁的三角形→選單會自動跳出→點選「結束會議」。

The screenshot displays the LumiAGM web application interface. At the top, the meeting title is "集保結算所110年股東會(Demo)" with the ID "830-609-288". A red dashed circle highlights a dropdown menu icon next to the meeting title. A confirmation dialog box is overlaid on the screen, asking: "你確定結束會議嗎? 所有已登入用戶將會被應用程式移除。" (Are you sure you want to end the meeting? All logged-in users will be removed from the application). The dialog has two buttons: "是" (Yes) and "否" (No). A hand cursor is pointing at the "是" button. Below the dialog, a red text box contains the instruction: "點選「是」以結束會議。" (Click "Yes" to end the meeting). The background shows a list of documents, including "議事手冊.pdf", "公司彙整徵求人及非出席股東會明細資料.pdf", and "股東以書面或電子方式出席之股數.pdf".

(九)結束會議

2. 會議狀態應顯示為「已停止」。

The screenshot displays the LumiAGM web application interface. The browser address bar shows the URL: `tdccvsm1.dashboardsg.lumiagm.com/#/meeting/302/documents`. The page title is "集保結算所110年股東會(Demo)" with ID "830-609-288". A dropdown menu for "會議狀態" (Meeting Status) is open, showing "已停止" (Stopped) in orange. A red dashed box highlights the "會議狀態" dropdown and the text "會議狀態會顯示為「已停止」" (Meeting status will be displayed as "Stopped").


The main content area shows a list of documents for the meeting:

檔案名	操作
議事手冊.pdf	[Edit] [Download] [Share] [Delete]
公司彙整徵求人及非屬徵求受託代理人徵得及受託代理出席股東會明細資料.pdf	[Edit] [Share] [Download] [Delete]
出席股東會明細資料.pdf	[Edit] [Share] [Delete]
股東以書面或電子方式出席之股數.pdf	[Edit] [Share] [Delete]

The interface also includes a sidebar with navigation options: 提問, 即時投票, 會前投票, 設定, 參加者, 文件 (selected), 數據, and 支援中心. A "通知" (Notification) button is visible in the meeting status dropdown.



(九)結束會議

3. 請先點選右上角之  進行登出。



The screenshot shows the AGM dashboard interface. The user profile menu is open, displaying the user's name 'Sophie Chen' and email 'Sophie.chen@tdcc.com.tw'. The menu options include '我的設定', '語言', 'English', '繁體中文', '聯絡我們', and '登出'. A red arrow points to the user icon in the top right corner, labeled '1. 點選使用者圖示'. Another red arrow points to the '登出' option, labeled '2. 點選「登出」'. The dashboard also shows a table of documents and a sidebar with navigation options like '提問', '即時投票', '會前投票', '設定', '參加者', '文件', '數據', and '支援中心'.

檔案名	顯示名
議事手冊.pdf	議事手冊.pdf
公司彙整徵求人及非屬徵求受託代理人徵得及受託代理出席股東會明細資料.pdf	公司彙整徵求人及非屬徵求受託代理人徵得及出席股東會明細資料.pdf
股東以書面或電子方式出席之股數.pdf	股東以書面或電子方式出席之股數.pdf

三、投票平台操作說明

- (一) 查詢或下載股東報到明細
- (二) 開啟投票開關
- (三) 關閉投票開關
- (四) 下載投票結果

(一)查詢或下載股東報到明細

1. 前往股東e票通，點選「發行公司/股務代理機構」。

股東e票通 測試環境
股東會電子投票平台

| English | 首頁 | 關於我們 | 活動消息 | 電子投票公告專區 | 統計專區 | Q&A | 登入

Hot News

一般股東 發行公司/股務代理機構 專業機構法人 IR 平台

新手上路 首次使用設定

股東會資訊

資料排序方式 搜尋股東會

請選擇 查詢 請選擇 查詢

證券代號/名稱	股東會日期	投票起日及迄日	發行公司或股務代理機構	聯絡電話
4011 策士4011基? * - KY	110/07/16	110/07/13 ~ 110/07/13	太太證券	(02)27195805

<http://www.stocknet.com.tw/evote/login/bank.html>

(一)查詢或下載股東報到明細

2. 輸入您的單位代號、憑證種類、使用者帳號、使用者密碼後，點選登入。

The screenshot shows the '使用者登入' (User Login) page of the '股東e票通' (Shareholder e-Voting) system. The page has a teal header with the logo and navigation links. Below the header, there are three tabs: '一般股東' (General Shareholder), '發行公司·服務代理機構' (Issuing Company/Service Agent), and '專業機構法人' (Professional Institution). The '發行公司·服務代理機構' tab is selected. The login form contains four fields: '單位代號' (Unit ID), '憑證種類' (Certificate Type), '使用者帳號' (User ID), and '使用者密碼' (User Password). A red dashed box highlights these four fields, with the annotation '1. 輸入登入資料' (1. Enter login information) next to it. Below the fields is an orange '登入' (Login) button, which is being pointed to by a hand cursor, with the annotation '2. 點選「登入」' (2. Click 'Login') next to it. There is also a blue link for '資料下載' (Download Data).

聯絡我們

服務時間：週一至週五



(一)查詢或下載股東報到明細

3. 股東會資料管理 → 股東會視訊場控維護 → 輸入證券代號 → 點選「查詢」。

The screenshot shows the TDCS (股東e票通) shareholder portal. The top navigation bar includes links for '關於我們', '活動消息', '參加發行公司', 'Q&A', and '聯絡我們'. The main navigation menu on the right contains '股東會資料管理', '股東名冊作業', '統計報表(含股東個人資料)', and '系統管理'. The left sidebar lists various functions under '股東會資料管理', with '股東會視訊場控維護' highlighted. The main content area shows the '股東會視訊場控維護' page with a search form containing fields for '證券代號', '股東會日期', and '公司代號', along with '查詢' and '重新輸入' buttons. A table below the form has columns for '證券代號', '證券名稱', '股東會日期', and '建檔日期'. Red dashed boxes and arrows indicate the steps: 1. Clicking '股東會資料管理', 2. Clicking '股東會視訊場控維護', 3. Entering the securities code, and 4. Clicking '查詢'.

1. 點選「股東會資料管理」

2. 點選「股東會視訊場控維護」

3. 輸入證券代號

4. 點選「查詢」

證券代號	證券名稱
<input type="text"/>	
股東會日期	建檔日期
<input type="text"/>	
公司代號	

※ 註：如您的左欄功能列沒有「股東會視訊場控維護」，請至貴公司之「Admin帳號>系統管理>使用者權限維護」進行權限設定。

(一)查詢或下載股東報到明細

4. 點選已報到明細資料欄內的「查詢」鍵

TDCC 股東會電子投票平台

測試環境

關於我們 | 活動消息 | 參加發行公司 | Q&A | 聯絡我們

股東會資料管理 | 股東名冊作業 | 統計報表(含股東個人資料) | 系統管理

證券代號/名稱	股東會日期	預定開會時間	已報到總人數	已報到總持有股數	已報到明細資料	投票開關
1094/一〇九四	110/07/08	09:00	4	210051000	查詢	關閉

歡迎蒞臨 [登出](#)

單位代號：3A99
單位名稱：大大證券股份有限公司
使用者帳號：B005
使用者姓名：孫〇文
使用者身分別：經辦

股東會資料管理

- 股東會參數維護
- 股東會議案維護
- 議事資料上傳(未公開發行)
- 董監事候選人名單維護
- 股東會資料查詢
- 更換代理保銀查詢
- 候選人經歷檔案上傳
- 股東投票畫面預覽
- 股東會資料媒體上傳
- 申請自願使用電子投票
- 股東會參數控管表
- 股東會視訊場控維護

返回

點選已報到明細資料欄內的「查詢」鍵



(一)查詢或下載股東報到明細

5. 點選下載CSV檔。

TDCC 股東e票通 股東會電子投票平台

測試環境

關於我們 | 活動消息 | 參加發行公司 | Q&A | 聯絡我們

股東會資料管理 | 股東名冊作業 | 統計報表(含股東個人資料) | 系統管理

歡迎蒞臨 [登出](#)

單位代號：3A99
 單位名稱：大大證券股份有限公司
 使用者帳號：B005
 使用者姓名：孫O文
 使用者身分別：經辦

股東會資料管理

- 股東會參數維護
- 股東會議案維護
- 議事資料上傳(未公開發行)
- 董監事候選人名單維護
- 股東會資料查詢
- 更換代理保銀查詢
- 候選人經歷檔案上傳
- 股東投票畫面預覽
- 股東會資料媒體上傳
- 申請自願使用電子投票
- 股東會參數控管表
- 股東會視訊場控維護

股東會視訊場控維護明細資料表

頁次/總頁次：1/1

證券代號/名稱	9999/永鋼	股東會日期	110/07/08
序號	戶號	戶名	持有權數
1	00047	蕭小均	3,000
2	0006	余小裏	6,000
3	0007	張小雅	15,000
4	0003	許阿翔	60,000
		視訊股東會小計(A)	4 位 84,000
		原電子投票(扣除委託書重複)(B)	2 位 6,000
		總計(A+B)	6 位 90,000

共計4筆 頁次:1/1

[列印](#) [下載CSV](#) [返回](#)

點選「下載CSV檔」



(二) 開啟投票開關

股東會視訊場控維護 → 輸入證券代號 → 點選「查詢」 → 點選圖中最右欄「投票開關」中的「開啟」。

TDCC 股東e票通 股東會電子投票平台

測試環境

關於我們 | 活動消息 | 參加發行公司 | Q&A | 聯絡我們

股東會資料管理 | 股東名冊作業 | 統計報表(含股東個人資料) | 系統管理

歡迎蒞臨 [登出](#)

單位代號：3A99
單位名稱：大大證券股份有限公司
使用者帳號：B005
使用者姓名：孫O文
使用者身分別：經辦

股東會資料管理

- 股東會參數維護
- 股東會議案維護
- 議事資料上傳(未公開發行)
- 董監事候選人名單維護
- 股東會資料查詢
- 更換代理保銀查詢
- 候選人經歷檔案上傳
- 股東投票畫面預覽
- 股東會資料媒體上傳
- 申請自願使用電子投票
- 股東會參數控管表
- 股東會視訊場控維護**

股東會視訊場控維護						
證券代號/名稱	股東會日期	預定開會時間	已報到總人數	已報到總持有股數	已報到明細資料	投票開關
1099/如意股份有限公司	110/07/08	09:00	2	63000	查詢	開啟

點選圖中最右欄投票開關中的「開啟」

[返回](#)



(三) 關閉投票開關

股東會視訊場控維護→輸入證券代號→點選「查詢」→點選圖中最右欄「投票開關」中的「關閉」。

※ 註：投票開關將一次關閉所有投票，一旦關閉後將無法再開啟。

TDCC 股東e票通 股東會電子投票平台

關於我們 | 活動消息 | 參加發行公司 | Q&A | 聯絡我們

股東會資料管理 | 股東名冊作業 | 統計報表(含股東個人資料) | 系統管理

測試環境

歡迎蒞臨 [登出](#)

單位代號：3A99
單位名稱：大大證券股份有限公司
使用者帳號：B005
使用者姓名：孫O文
使用者身分別：經辦

股東會資料管理

- 股東會參數維護
- 股東會議案維護
- 議事資料上傳(未公開發行)
- 董監事候選人名單維護
- 股東會資料查詢
- 更換代理保銀查詢
- 候選人經歷檔案上傳
- 股東投票畫面預覽
- 股東會資料媒體上傳
- 申請自願使用電子投票
- 股東會參數控管表
- 股東會視訊場控維護

股東會視訊場控維護						
證券代號/名稱	股東會日期	預定開會時間	已報到總人數	已報到總持有股數	已報到明細資料	投票開關
4015/策士4015	110/07/08	14:00	2	18000	查詢	關閉

點選圖中最右欄投票開關中的「關閉」

[返回](#)

(四) 下載投票結果

1. 統計報表(含股東個人資料) → 整批表決結果下載(ZIP) → 輸入證券代號 → 選擇資料日期 → 點選「查詢」。
- ※ 註：投票開關關閉後需3分鐘產製報表。發行公司須於會議結束30天內完成報表下載。

The screenshot shows the TDCC shareholder voting platform interface. The top navigation bar includes links for '關於我們', '活動消息', '參加發行公司', 'Q&A', and '聯絡我們'. The main menu has buttons for '股東會資料管理', '股東名冊作業', '統計報表(含股東個人資料)', and '系統管理'. The '統計報表(含股東個人資料)' button is highlighted with a red dashed box and an arrow pointing to it from the text '1. 點選「統計報表(含股東個人資料)」'. On the left, a user profile box shows '歡迎蒞臨' and '登出' buttons, along with user details like '單位代號: 3A99' and '單位名稱: 大大證券股份有限公司'. Below this, a list of menu items includes '即時表決結果查詢', '單一股東投票內容查詢', '表決結果下載(PDF/CSV)', '整批表決結果下載(ZIP)', '與委託書重複資料查詢', '電子方式行使表決權資料下載(含扣除與委託書重複資料)', and '股東投票統計分析表'. The '整批表決結果下載(ZIP)' item is highlighted with a red dashed box and an arrow pointing to it from the text '2. 點選「整批表決結果下載(ZIP)」'. The main content area features a form titled '3. 輸入證券代號' and '整批表決結果下載(ZIP)'. The form has three rows: '證券代號' (with an empty input field), '股東會日期' (with an empty input field and a calendar icon), and '資料日期' (with the value '110/07/07' and a calendar icon). A red dashed box highlights the '資料日期' field, with an arrow pointing to it from the text '4. 日期請選股東會日期'. Below the form are two buttons: '查詢' and '重新輸入'. A hand cursor icon is over the '查詢' button, with an arrow pointing to it from the text '5. 點選「查詢」'. A note at the bottom explains the '資料日期' field: '註：一、「資料日期」欄位：預設為前1日，資料內容為投票起日起至資料日期。二、「資料日期」輸入投票起日~投票截止日前1日，可整批下載表決結果彙總表檔案 (PDF/CSV)。三、「資料日期」輸入投票截止日，1至6月股東常會可整批下載全部表決結果彙總表檔案 (PDF/CSV)及明細資料檔案(CSV)，股東臨時會及7至12月股東常會可整批下載全部表決結果 (PDF/CSV)，下載期限至股東會後90日內。四、每年7月1日起，「資料日期」輸入投票截止日，可整批下載當年度1至6月股東常會之全部表決結果明細報表檔案(PDF)，下載之期限至當年度9月30日止。'



(四) 下載投票結果

2. 點選下載檔案清單最右欄內的ZIP圖示即可下載檔案「查詢」。



股東e票通
TDCC 股東會電子投票平台

測試環境

關於我們 | 活動消息 | 參加發行公司 | Q&A | 聯絡我們

股東會資料管理

股東名冊作業

統計報表(含股東個人資料)

系統管理

歡迎蒞臨 登出

單位代號：3A99

單位名稱：大大證券股份有限公司

使用者帳號：B005

使用者姓名：孫O文

使用者身分別：經辦

統計報表(含股東個人資料)

- ❖ 即時表決結果查詢
- ❖ 單一股東投票內容查詢
- ❖ 表決結果下載(PDF/CSV)
- ❖ 整批表決結果下載(ZIP)
- ❖ 與委託書重複資料查詢
- ❖ 電子方式行使表決權資料下載(含扣除與委託書重複資料)
- ❖ 股東投票統計分析表

下載檔案清單

證券代號/名稱	股東會日期	資料類別	資料日期	檔案格式
1096 久留	110/07/08	整批下載全部表決結果檔案 (PDF/CSV/TXT)	20210708	

註：「資料類別」項目

- 一、投票期間，可整批下載表決結果彙總表檔案 (PDF/CSV)，內容包含：
議案表決、董事選舉及監察人選舉結果彙總表 (B01、B03、B05)。
- 二、投票截止日，1至6月股東常會可整批下載全部表決結果檔案 (PDF/CSV)，內容包含：
議案表決、董事選舉及監察人選舉結果彙總表(PDF/CSV)【B01、B03、B05、B07、B08】、明細表(CSV)【B02、B04、B06】。
- 三、投票截止日，股東臨時會及7至12月股東常會可整批下載全部表決結果檔案 (PDF/CSV)，內容包含：
議案表決、董事選舉及監察人選舉結果彙總表/明細表(PDF/CSV)【B01、B02、B03、B04、B05、B06、B07、B08】。
- 四、每年7月1日起，可整批下載當年度1至6月股東常會之議案表決、董事選舉及監察人選舉結果明細報表(PDF)【B02、B04、B06】。

返回

點選圖示進行下載

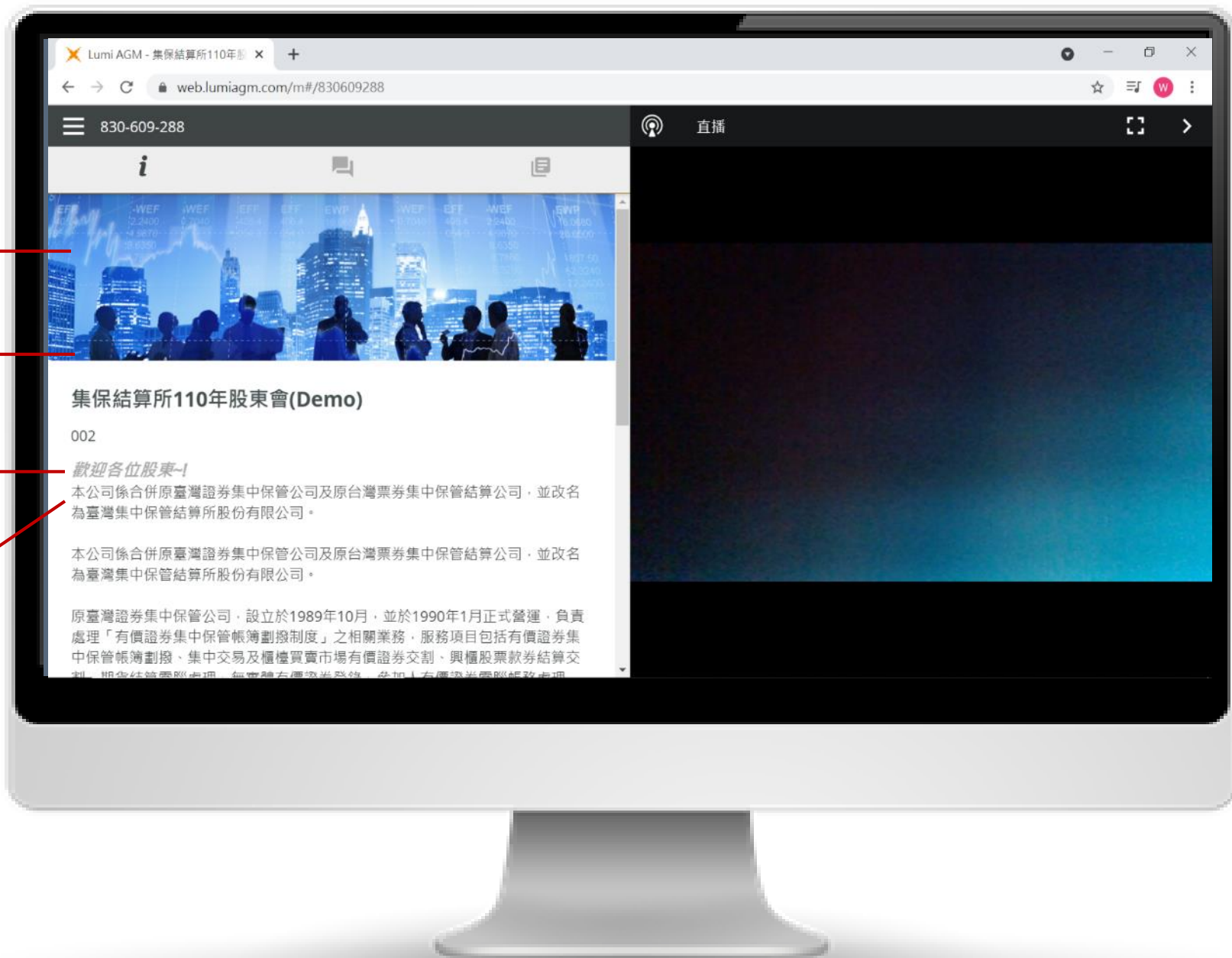


服務專線

- 服務時間：週一至週五 08:30～17:30
- 電話：(02)27195-805
分機109、222、427、341、188



附錄-前台顯示畫面



主視覺

主標題

副標題

簡介