

# 使用電腦申請

## 一、個人電腦 + 插卡式憑證 / TW FidO

### (一)系統環境

1. 電腦：作業系統支援 Windows 10 之 Chrome、Firefox、Edge (請勿使用 IE)，螢幕解析度：建議 1024x768(含)以上。  
Mac 電腦只能使用行動自然人憑證 (以下稱 TW FidO) 登入。
2. 讀卡機：使用自然人憑證、晶片金融卡、網路銀行憑證、證券下單憑證、工商憑證、證期共用憑證等驗證身分，需備有讀卡機。
3. 採 TW FidO 登入：需先以手機/平板 (作業版本需達到 Android7.0 以上、iOS11.3 以上) 註冊及綁定。於手機/平板內下載「行動自然人憑證」APP，使用自然人憑證、電腦及讀卡機，至內政部行動自然人憑證網站 (網址：<https://fido.moi.gov.tw>) 註冊並綁定後，得以儲存裝置內的生物特徵 (指紋或臉部) 進行身分驗證。

### (二)使用憑證一覽表

憑證種類 身分別	1	2	3	4	5	6	7
	自然人憑證	TW FidO	晶片金融卡	證券下單憑證	網路銀行憑證	工商憑證	證期共用憑證
自然人	●	●	●	●	●		
法人				●	●	●	●

- 「法定代理人申請」先至內政部網站申請電子戶籍謄本(詳 3.1)或「繼承人申請」先至內政部網站申請電子戶籍謄本或繼承案件戶籍謄本，作為法律關係證明文件，可 24 小時使用自然人憑證線上申請。

彰化第六 信用合作社	彰化市第十 信用合作社	彰化縣鹿港 信用合作社	嘉義市第三 信用合作社
臺南市第三 信用合作社	高雄第三 信用合作社	花蓮第一 信用合作社	花蓮第二 信用合作社
澎湖縣第一 信用合作社	澎湖縣第二 信用合作社	金門縣 信用合作社	

### (3)農漁會:共 311 家

501 宜蘭縣蘇澳區漁會、502 宜蘭縣頭城區漁會、506 桃園區漁會、507 新竹區漁會、508 通苑區漁會、510 南龍區漁會、511 彰化區漁會、512 雲林縣雲林區漁會、513 新北市瑞芳區漁會、514 新北市萬里區漁會、515 嘉義縣嘉義區漁會、516 基隆區漁會、517 臺南市南市區漁會、518 臺南市南縣漁會、519 新化區農會、520(高雄市高雄區漁會、高雄市小港區漁會等 2 家)、521(高雄市興達港區漁會、高雄市林園區漁會、高雄市彌陀區漁會、高雄市永安區漁會、高雄市梓官區漁會等 5 家)、523(屏東縣琉球區漁會、屏東縣東港區漁會、屏東縣林邊區漁會、屏東縣枋寮區漁會等 4 家)、524 臺東縣新港區漁會、525 澎湖縣澎湖區漁會、526 金門縣金門區漁會、538 宜蘭市農會、541 白河區農會、542 麻豆區農會、547 後壁區農會、549 下營區農會、551 官田區農會、552 大內區農會、556 學甲區農會、557 新市區農會、558 安定區農會、559 山上區農會、561 左鎮區農會、562 仁德區農會、564 關廟區農會、565 龍崎區農會、567 南化區農會、568 七股區農會、570 南投市農會、573 埔里鎮農會、574 竹山鎮農會、575 中寮鄉農會、577 魚池鄉農會、578 水里鄉農會、579 國姓鄉農會、580 鹿谷鄉農會、581 信義鄉農會、582 仁愛鄉農會、583 東山區農會、585 頭城鎮農會、586 羅東鎮農會、587 礁溪鄉農會、588 壯圍鄉農會、589 員山鄉農會、596 五結鄉農會、598 蘇澳地區農會、599 三星地區農會、602 中華民國農會中壢辦事處信用部、605 高雄市高雄地區農會、612(臺中市豐原區農會、臺中市神岡區農會等 2 家)、613 南投縣集集鎮農會、613 南投縣名間鄉農會、614(彰化縣員林市農會、彰化縣二林鎮農會、彰化縣秀水鄉農會、彰化縣埔心鄉農會、彰化縣永靖鄉農會、彰化縣埤頭鄉農會、彰化縣竹塘鄉農會、彰化縣芬園鄉農會、彰化縣芳苑鄉農會等 9 家)、615 基隆市農會、616(雲林縣斗六市農會、雲林縣虎尾鎮農會、雲林縣西螺鎮農會、雲林縣斗南鎮農會、雲林縣古坑鄉農會、雲林縣大埤鄉農會、雲林縣莿桐鄉農會、雲林縣二崙鄉農會、雲林縣崙背鄉農會、雲林縣臺西鄉農會、雲林縣褒忠鄉農會、雲林縣四湖鄉農會、雲林縣口湖鄉農會等 13 家)、617(嘉義縣嘉義市農會、嘉義縣朴子市農會、嘉義縣布袋鎮農會、嘉義縣大林鎮農會、嘉義縣民雄鄉農會、嘉義縣溪口鄉農會、嘉義縣東石鄉農會、嘉義縣義竹鄉農會、嘉義縣鹿草鄉農會、嘉義縣太保市農會、嘉義縣水上鄉農會、嘉義縣番路鄉農會、嘉義縣竹崎地區農會、嘉義縣梅山鄉農會、嘉義縣新港鄉農會、嘉義縣六腳鄉農會等 16 家)、618 臺南市柳營區農會、618(臺南市新營區農會、臺南市鹽水區

會、902 苗栗市農會、903 汐止區農會、904 新莊區農會信用部、906 頭份市農會、907 竹南鎮農會、908 通霄鎮農會、909 苑裡鎮農會、912 冬山鄉農會信用部、913 後龍鎮農會、914 卓蘭鎮農會、915 西湖鄉農會、916 草屯鎮農會、917 公館鄉農會、918 銅鑼鄉農會、919 三義鄉農會、920 造橋鄉農會、921 南庄鄉農會、922 臺南地區農會信用部、923 獅潭鄉農會、924 頭屋鄉農會、925 三灣鄉農會、926 大湖地區農會、928 板橋區農會信用部、929 關西鎮農會、930 新埔鎮農會、931 竹北市農會、932 湖口鄉農會、933 芎林鄉農會、934 寶山鄉農會、935 峨眉鄉農會、936 北埔鄉農會、937 竹東地區農會、938 橫山地區農會、939 新豐鄉農會、940 新竹市農會信用部、952 高雄市小港區農會、953 田尾鄉農會、984 北投區農會、985 士林區農會、986 內湖區農會、987 南港區農會、988 木柵區農會、989 景美區農會。

**4.證券下單憑證：**於下列證券商開設保管劃撥帳戶後申請。

第一金證券	台中商銀證券	國泰綜合證券	德信證券
大昌證券	台灣企銀證券部	國票證券	合庫證券
大展證券	永興證券	康和證券	犇亞證券
美好證券	永豐金證券	統一證券	新百王證券
元大證券	玉山證券	凱基證券	台新證券
元富證券	石橋證券	富邦證券	北城證券
日茂證券	光和證券	華南永昌證券	聯邦商銀證券
日進證券	兆豐證券	群益金鼎證券	陽信證券
致和證券	土地銀行證券部	中農證券	臺銀綜合證券
中國信託證券	宏遠證券	口袋證券	高橋證券
亞東證券	新光證券	福勝證券	福邦證券

**5.網路銀行憑證：**於下列銀行開設存款帳戶後申請（僅支援卡片式憑證）

華泰銀行	中國信託商業銀行	合作金庫銀行	渣打國際商業銀行
土地銀行	玉山銀行	板信商銀	新光銀行
上海商業儲蓄銀行	台中銀行	高雄銀行	遠東國際商業銀行
日商三菱東京日聯 銀行台北分行	台新銀行	國泰世華銀行	彰化銀行
元大商業銀行	永豐商業銀行	第一銀行	臺灣中小企銀

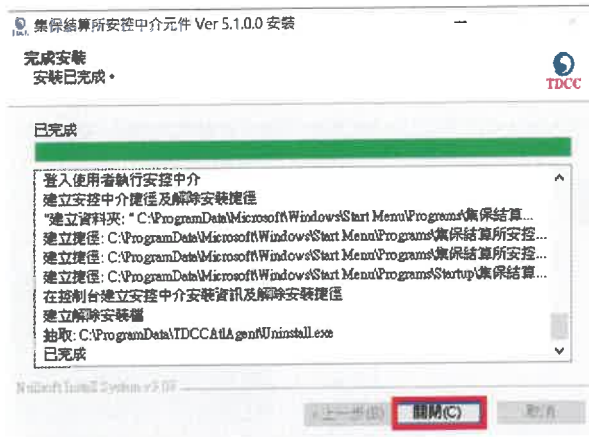
<https://www.ris.gov.tw/app/portal/767h> ) 申請繼承案件戶籍謄本，再於本系統輸入該謄本之案件編號及授權碼。

## 1.2.2 重新安裝安控元件：

- (1) 112 年 9 月 1 日前曾安裝舊版安控元件(非 5.1.0.0 版)，登入本系統會跳出「**元件版本錯誤!現在版本:xxxx，請更新元件版本至:5.1.0.0**」，按「**確定**」，先解除舊版元件安裝後，先登出再登入本系統。以 TW FidO 登入，請按「**取消**」；以電子憑證登入，請按「**確定**」，下載安控中介元件。



- (2) 開始**下載**新版安控中介元件。



(6) 於完成安裝後，PC 下方工具列會出現集保中介程式小圖示。



### (3)行動自然人憑證：

A.按 **下一步**，電腦顯示登入本系統之 QR Code，如已逾時，請按「重新產生QR Code」。



B.開啟手機/平板之行動自然人APP，點選左方「驗證服務」，將掃描器對準電腦之 QR Code。如已逾時，請回電腦按「重新產生 QR Code」。詢問是否嘗試登入本系統，請點選「是」，並以臉部或指紋驗證身分，通過驗證後按「完成」，關閉APP按「確認」。



## 2.3 輸入申請資料

欄位\*必填，請先完成**手機號碼驗證**（輸入手機號碼，按「**手機驗證碼**」，輸入手機收到之**驗證碼-5碼數字**），逐欄填寫完成，請按「**確定**」。

**投資人集保資料查詢系統**

查詢本人資料

\*為必填欄位，需通過手機號碼驗證才可點擊確定

申請人身分證字號/統一編號

申請人身分別

\*申請人姓名/名稱

申請人更名前姓名

\*申請人手機號碼

\*查詢帳戶

\*查詢證券種類

\*查詢證券種類

\*查詢事項(請輸入西元年YYYY/MM/DD)

\*發票寄送資訊

\*發票寄送資訊

發票開立資訊

\*退款帳戶資訊

繳款金額

申請人如有**更名**，務必輸入，避免因開立帳戶之戶名不合，需再提供身分證明文件

輸入手機號碼(不限本人)後，請按「**手機號碼驗證**」，於收到手機簡訊通知之驗證碼後，於顯示時間內輸入

1.建議**全部**勾選及**點選**查詢基準日  
2.包含(1)開立帳戶(2)特定日餘額(3)一定期間之異動資料

發票資訊請**確認**輸入完整正確，如有錯誤，電子發票經上傳財政部，無法重行開立

退款帳戶**不限**申請人帳戶，如有申請異常情事，於扣除匯款手續費後，匯還至該退款帳戶

確定 取消 資料查詢說明 幫助

### 3. 法定代理人申請 ( 父/母查詢未成年子女資料 )

#### 3.1 父/母先至內政部戶政司網站申請本人及未成年子女之電子戶籍謄本

3.1.1 父/母或與未成年子女同戶籍之人，使用電腦透過網路連結至「內政部戶政司全球資訊網」(網址：

<https://www.ris.gov.tw/app/portal/16>)。



3.1.2 申請人使用**自然人憑證**，點選「現戶部分電子戶籍謄本申辦作業」或「現戶全戶電子戶籍謄本申辦作業」，申請載有**法定代理人及未成年子女獨立記事**之電子戶籍謄本。

請注意電子戶籍謄本供查驗時間為**3個月**，如已逾期，請重行申請。



### 3.1.2.2 申請人如選擇「現戶全戶電子戶籍謄本申辦作業」

**現戶全戶電子戶籍謄本申辦作業**

**1.\* 選擇戶籍所在地**

縣(市):

鄉(鎮市區):

**2.\* 身分確認**

國民身分證統一編號:

自然人憑證IC卡密碼(PIN Code):

**3.\* 請勾選顯示內容**

顯示全戶動態記事欄內容 (含全戶遷徙記事及戶長異動等記事)

顯示全戶個人記事欄內容 (含全戶人口之個人遷徙記事、身分配事【出生、死亡、結婚、離婚、改名、變更、更正】等記事)

僅顯示申請人個人記事欄內容

僅申請「現住戶人口」 (不含該戶內遷出、死亡除口之資料, 如需申請該戶除口資料, 請取消勾選)

**4.\* 申請事由 (請至少選擇一項)**

**5. 電子戶籍謄本密碼保護機制 (啟動密碼保護機制時, 請牢記您輸入的密碼以開啟PDF檔案)**

啟用

我已閱讀 網路申領電子戶籍謄本作業同意書, 同意使用本項申辦作業。

(1)其中 3.請勾選顯示內容：勾選「顯示全戶個人記事欄內容」, 內容需包含申請人(父/母)及未成年子女二筆獨立記事, 或父/母之記事內有未成年子女之姓名、身分證字號及出生日期。

(2)其中 5.電子戶籍謄本密碼保護機制：因本公司須進行驗證作業, 請不要勾選「啟用」。

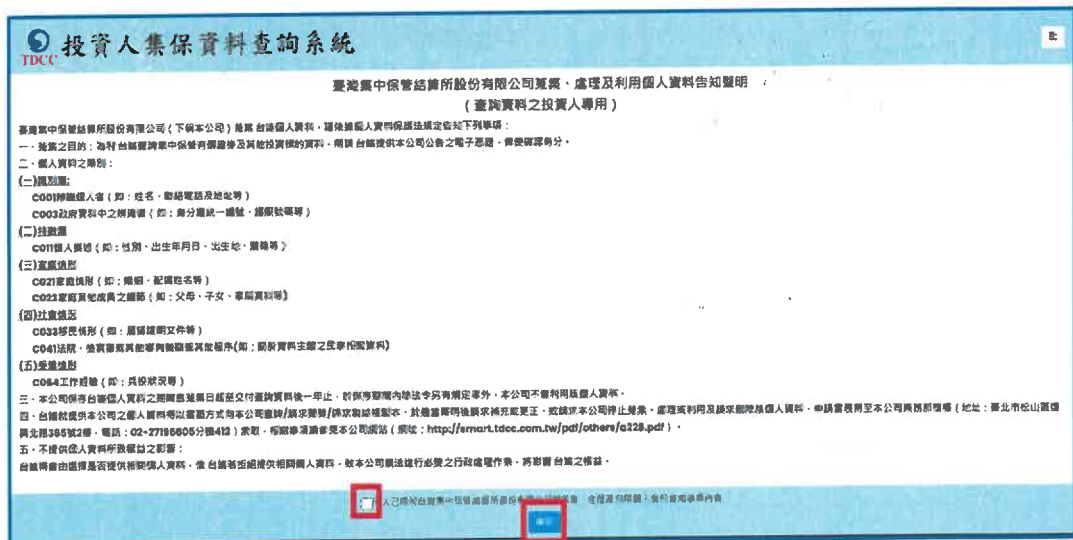
## 3.2 父 / 母再至本系統申請查詢未成年子女集保資料

3.2.1 請依 1.之程序登入本系統。

3.2.2 查詢項目請選擇「法定代理人查詢」。



3.2.3 詳閱個資告知聲明，於方框打勾，按「確定」。



3.2.5 確認申請資料無誤後，按「確定」，如需修改，請按「回上一頁」。

**投資人集保資料查詢系統**

查詢法定代理人資料-申請資料確認

申請人(法定代理人)身分證字號: [REDACTED]  
 申請人(法定代理人)姓名: [REDACTED]  
 申請人(法定代理人)更名前姓名: [REDACTED]  
 申請人(法定代理人)手機號碼: [REDACTED]  
 申請人(法定代理人)身分: 父\母  
 查詢對象(未成年人)身分證字號: [REDACTED]  
 查詢對象(未成年人)姓名: [REDACTED]  
 查詢對象(未成年人)更名前姓名: [REDACTED]  
 法律關係證明文件: MyData 網關關係資料(內容包含申請人及其未成年子女等一親等親屬資料)

查詢帳戶: 全部  
 查詢證券種類: 全部

查詢事項: 開戶參加人明細資料: 2022/01/03  
 特定日餘額資料: 2022/01/03  
 特定期間異動資料: 2010/01/01 ~ 2022/01/03

發票寄送資訊: 105 臺北市 [REDACTED]  
 收件人: [REDACTED]

發票開立資訊: ※為報帳需要，請開立營業人統一發票，務必勾選「法人」，並輸入統一編號及發票抬頭  
 自然人  
 申請人姓名: [REDACTED]

退款帳戶資訊: 金融機構名稱: 007 第一商業銀行  
 分支機構名稱: 民權分行  
 金融機構存款帳戶帳號: [REDACTED]  
 金融機構存款帳戶戶名: [REDACTED]

繳款金額: 300元

3.2.6 出現查詢進度畫面，有本筆申請資料，如需再申請本人或另一未成年子女資料，請按右上角按鍵，按「返回查詢類別」；如不再申請或改由配偶申請資料，請務必按「登出」，再按「結束」。

investor.tidcc.com.tw 顯示

您已登出投資人資料查詢系統!

**投資人集保資料查詢系統**

案件編號	申請日期	繳費期限	繳費資訊	申請內容	進度
220100088	2022/01/08	2022/01/24	檢視(法定代理人)	收件	收件 繳費 審核 退件 結束
220100085	2022/01/07	2022/01/22	檢視(法定代理人)	收件	收件 繳費 審核 退件 結束
220100084	2022/01/07	2022/01/22	檢視(法定代理人)	收件	收件 退件 繳費 審核 退件 結束
220100059	2022/01/05	2022/01/20	檢視(法定代理人)	收件	收件 退件 繳費 審核 退件 結束
220100058	2022/01/05	2022/01/20	檢視	檢視(本人)	收件 繳費 審核 退件 結束

返回查詢類別  
 查詢進度  
 使用憑證 - 警告  
 系統停機  
 Q&A  
 登出  
 臺灣集中保管總算所  
 TIDCC (Taiwan Investor's A.I. Holding Corporation)  
 受理窗口 台北市  
 板橋區重慶北路  
 365號2樓  
 聯繫我們  
 (02)2719-5805 分

### 法定代理人查詢-前往MyData

由於您以晶片金融卡進行身分驗證，且勾選MyData平台現戶全戶戶籍資料作為法律關係證明文件

請先輸入申請人生日(西元日期)後，點擊下方按鈕，連結至身分識別頁面，於通過晶片金融卡之身分驗證後，再至連結至數位發展部MyData平台申請「現戶全戶戶籍資料」，並同意提供了本公司作為申請人與未成年子女間之法律關係證明文件。

請輸入申請人生日(西元日期，例如:19910101)

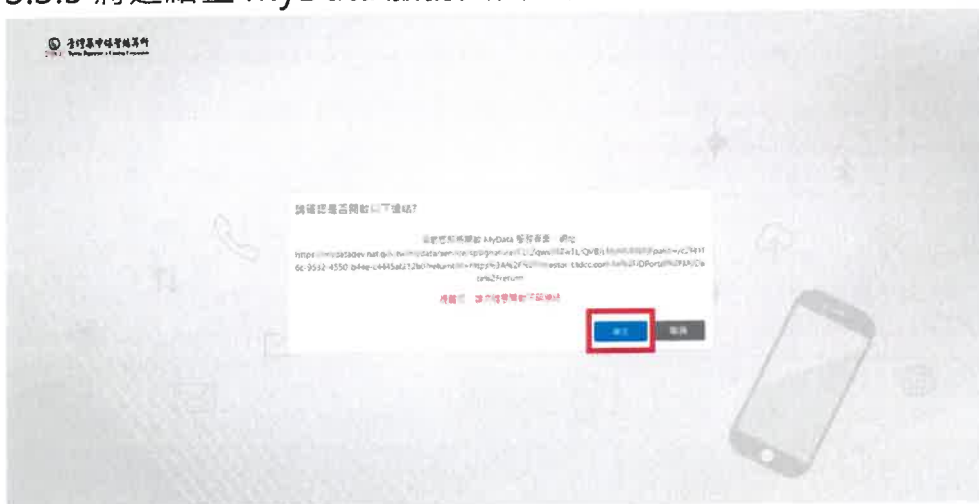
例：19910101

前往驗證晶片金融卡

### 3.3.4 請輸入晶片金融卡密碼(即 ATM 提款卡密碼)，並勾選「我已閱讀並同意使用授權條款」後，按「確定」



### 3.3.5 將連結至 MyData 服務頁面，請按「確定」



### 3.3.7 同意傳送「現戶全戶戶籍資料」給「臺灣集中保管結算所股份有限公司-父母代理未成年子女查詢集保資料服務」，請按「同意傳送」

**父母代理未成年子女查詢集保資料服務**

網站導覽字級：中搜尋 會員專區登出

個人化資料自主運用(MyData)關於 MyData [最新消息](#) [資料下載](#) [線上服務](#) [臨櫃服務](#) [常見問題](#)

1

資料填寫

2

下載完成

**提交申請**

本次下載的資料如下：

- 現戶全戶戶籍資料

資料已準備完成，您可以開啟並預覽此資料檔案：開啟檔案的密碼是身分證字號（英文為大寫） 線上預覽檔案

您已完成身分驗證，是否同意將上述資料傳送給「臺灣集中保管結算所股份有限公司-父母代理未成年子女查詢集保資料服務」。

MyData 成功將資料傳送後，系統將自動發通知簡訊至您的手機號碼 093\*\*\*\*767。如手機號碼有誤，或想變更手機號碼，請至 [會員專區](#) 進行變更，謝謝。

不同意傳送同意傳送

## 4. 申請人繳款

- 4.1 投資人申請本人資料，於完成申請後，即可依[頁面資訊](#)進行繳款。
- 4.2 父母申請未成年子女資料，經本公司審核「現戶全戶戶籍資料」，確認法律關係後，於收到[手機簡訊](#)發送繳款資訊，再進行繳款。

您於投資人集保資料查詢系統申請之案件編號：[201200159](#)已審核通過，請於[2021年01月08日下午3時30分](#)前，將新台幣300元，存(匯

)入或以ATM轉帳至：華南銀行復興分行(金融機構代碼：008)，戶名：臺灣集中保管結算所股份有限公司，帳號：96939201200159

## 5. 下載報表

- 5.1 申請人或法定代理人請於繳款期限前，依照繳款資訊進行繳款，本公司於[上班日AM8:10至PM5:00](#)，[每半小時](#)進行銷帳，系統於完成調閱後，再以[手機簡訊](#)通知申請人下載查詢結果報表。

您於投資人集保資料查詢系統申請之案件編號：[201200153](#)已完成調閱，請以電子憑證登入系統，至「查詢進度」，按「下載」鍵，輸入申請人身分證

字號後開啟查詢結果報表。